

대전법동3단지 지하상가 시설물보수공사 설계용역

2022.03.

변 경 NO.	내 용 DESCRIPTION	일 자 DATE

건축사사무소

차경

대전광역시 동구 대전로 866,203호(상성동)
TEL : 042) 523-0015
FAX : 042) 523-0018
E-MAIL : chap0015@daum.net

도면목록표

일련번호	도면번호	도면명	축척	비고
01	A - 000	도면목록표	1 / NONE	
02	A - 001	배치도 및 건축개요	1 / NONE	
03	A - 002	실내재료마감표	1 / NONE	
04	A - 003	실내재료마감상세도	1 / 10	
05	A - 101	상가동 지하층 평면도(변경전)	1 /180	
06	A - 102	상가동 지하층 평면도(변경후)	1 /180	
07	A - 103	상가동 지상1층 평면도(변경전)	1 /180	
08	A - 104	상가동 지상1층 평면도(변경후)	1 /180	
09	A - 105	상가동 지상2층 평면도(변경전)	1 /180	
10	A - 106	상가동 지상2층 평면도(변경후)	1 /180	
11	A - 201	지하층 확대평면도-1(변경전, 후)	1 / 60	
12	A - 202	지하층 확대평면도-2(변경전, 후)	1 / 60	
13	A - 203	ELEV. 평, 단면상세도(변경전)	1 / 80	
14	A - 204	ELEV. 평, 단면상세도(변경후)	1 / 80	
15	A - 205	확장실 확대평면도 및 전개도	1 / 60	
16	A - 206	계단실#1,홀 전개도(변경전, 후)	1 / 60	
17	A - 301	지하층 종단면도(변경전, 후)	1 / 80	
18	A - 302	지하층 횡단면도(변경전, 후)	1 / 80	
19	A - 401	지하층 바닥평면도(철거)	1 /180	
20	A - 402	지하층 바닥평면도(신설)	1 /180	
21	A - 501	지하층 천정평면도(철거)	1 /180	
22	A - 502	지하층 천정평면도(신설)	1 /180	
23	A - 601	지하층 창호평면도(철거)	1 /180	
24	A - 602	지상2층 창호평면도(철거)	1 /180	
25	A - 603	창호일람표(철거)	1 / 80	
26	A - 604	지하층 창호평면도(신설)	1 /180	
27	A - 605	지상2층 창호평면도(신설)	1 /180	
28	A - 606	창호일람표(신설)	1 / 80	
29	A - 701	일반상세도	1 / 80	

■ 건축개요(상가동)

대지개요	대지위치	대전광역시 대덕구 법동 283-4		
		대전광역시 대덕구 계족로 663번길 30-9		
건물개요	구조	철근콘크리트 구조		
	층수	지하1층,지상2층		
	건축면적	682.85 m ²		
	연면적	2,054.09 m ²		
층별면적	용적률산정연면적	1,362.98 m ²		
	구분	면적(m ²)	용도	비고
	지하층	691.11 m ²	상가	
	1층	680.13 m ²	상가	
	2층	682.85 m ²	상가	
	합계	2,054.09 m ²		

■ 금회 공사내용

구분	공사내용		비고
상가동	지하1층	- 내부 전체 수선	
	지하1층~지상2층	- 엘리베이터 교체	



대전법동3단지 배치도
SCALE : 1/NONE

설계변경/Description of Revision

번호 NO.	내 容 DESCRIPTION	일 지 DATE

건축사사무소

차경

대전광역시 동구 대전로 886,203호(상성동)
TEL : 042) 523-0015
FAX : 042) 523-0018
E-MAIL : chap0015@daum.net

도면작성/Drawn by

검토/Checked by

승인/Approved by

도면명/Drawing Title

배치도 및 건축개요

축척/Scale

1 / NONE

일지/Date

2022.01.

도면번호/Sheet Number

001

■ 실내재료마감표

실 명		바 닥				걸 레 받 이				벽				천 정				비 고
		상세	바 탕	마 감	마감높이	상세	바 탕	마 감	마감높이	상세	바 탕	마 감	마감높이	상세	바 탕	마 감	마감높이	
변경전	슈퍼마켓	-	-	테라조현장갈기-존치 시멘트몰탈-철거	-	-	-	걸레받이용 페인트-존치	100	-	-	내부용 수성페인트 마감-존치	-	-	-	-	-	CH:3,330
	슈퍼마켓 (다용도공간)	-	-	시멘트몰탈위 자기질타일-철거	50	-	-	-	-	-	-	내부용 수성페인트 마감-존치	-	-	-	목재틀위 석고보드-철거	-	CH:2,650
	홀	-	-	시멘트몰탈위 폴리싱타일-철거	50	-	-	걸레받이용 페인트-존치	100	-	-	내부용 수성페인트 마감-존치 도기질타일-존치	-	-	-	목재틀위 석고보드-철거	-	CH:2,650
	계단실#1	-	-	시멘트몰탈위 자기질타일-철거	30	-	-	걸레받이용 페인트-존치	100	-	-	상부:무늬코팅-존치 상부:파벽돌-존치	-	-	-	무늬코팅-존치	-	-
	계단실#2	-	-	테라조현장갈기-존치	-	-	-	걸레받이용 페인트-존치	100	-	-	무늬코팅-존치	-	-	-	무늬코팅-존치	-	-
	화장실	-	-	시멘트몰탈위 자기질타일-철거	50	-	-	-	-	-	-	시멘트몰탈위 도기질타일-철거	30	-	-	천정틀위 PVC 천정재-철거	-	CH:2,700
	창고#1	-	-	시멘트몰탈위 자기질타일-존치	50	-	-	-	-	-	-	내부용 수성페인트 마감-존치	30	-	-	내부용 수성페인트 마감-존치	-	-
	بات데리실,창고#2 펌프실#1,#2	-	-	-	-	-	-	-	-	-	-	내부용 수성페인트 마감-존치	30	-	-	내부용 수성페인트 마감-존치	-	-
변경 후	슈퍼마켓	F-1	-	바탕면정리-신설 THK25 시멘트몰탈위 THK25 테라조타일-신설	50	B-1	-	바탕면정리-신설 걸레받이용 페인트-신설	100	W-1	-	바탕면정리-신설 내부용 수성페인트 마감-신설	-	C-1	-	경량철골천정틀위 THK6 무석면텍스 -신설	-	CH:2,500
	홀	F-4	-	바탕면정리-신설 THK43 시멘트몰탈위 THK7 자기질타일-신설	50	B-1	-	바탕면정리-신설 걸레받이용 페인트-신설	100	W-2	-	바탕면정리후 무늬코트-신설	-	C-1	-	경량철골천정틀위 THK6 무석면텍스 -신설	-	CH:2,650
	계단실#1	F-2	-	THK23 시멘트몰탈위 THK7 자기질계단타일-신설	30	B-1	-	바탕면정리-신설 걸레받이용 페인트-신설	100	W-2	-	상부:바탕면정리후 무늬코트-신설 상부:파벽돌-존치	-	C-3	-	바탕면정리후 무늬코트-신설	-	-
	계단실#2	-	-	테라조현장갈기-존치	-	B-1	-	바탕면정리-신설 걸레받이용 페인트-신설	100	W-2	-	바탕면정리후 무늬코트-신설	-	C-3	-	바탕면정리후 무늬코트-신설	-	-
	화장실	F-3	-	THK43 시멘트몰탈위 THK7 자기질타일-신설	50	-	-	-	-	W-3	-	THK23 시멘트몰탈위 THK7 도기질타일-신설	30	C-2	-	경량철골천정틀위 THK1.2 열경화성수지천정판 -신설	-	CH:2,500 ~2,550
	창고#1	-	-	시멘트몰탈위 자기질타일-존치	-	B-1	-	바탕면정리-신설 걸레받이용 페인트-신설	-	W-1	-	바탕면정리-신설 내부용 수성페인트 마감-신설	-	C-4	-	바탕면정리-신설 내부용 수성페인트 마감-신설	-	-
	بات데리실 펌프실#1,2 창고#2	-	-	-	-	-	-	-	-	W-1	-	바탕면정리-신설 내부용 수성페인트 마감-신설	-	C-4	-	바탕면정리-신설 내부용 수성페인트 마감-신설	-	-

한국토지주택공사

공사명 (PROJECT TITLE)

대전범동3단지 지하상가
시설물보수공사 설계용역

주 기/Note

1. 철거전 감독관의 확인 후 철거한다.
2. 기존 건물은 현장처수를 우선으로
하며, 도면과 상이할 경우 감독관의
승인후 시공한다.
3. 사용되는 자재와 색상은 공사전
감독관과 협의후 시공한다.

설계변경/Description of Revision

변 경 NO.	내 용 DESCRIPTION	일 지 DATE

건축사사무소

차경

대전광역시 동구 대전로 866,203호(상성동)
TEL : 042) 523-0015
FAX : 042) 523-0018
E-MAIL : chap0015@daum.net

도면작성/Drawned by

검토/Checked by

승인/Approved by

도면명/Drawing Title

실내재료마감표

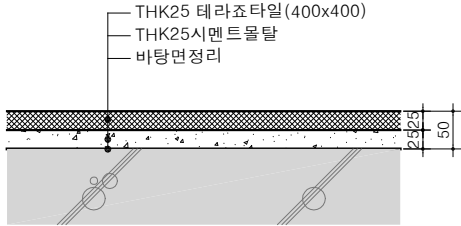
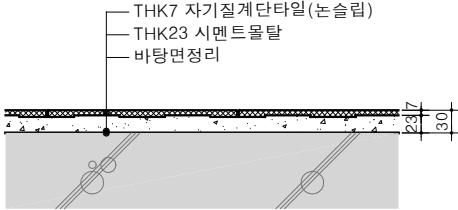


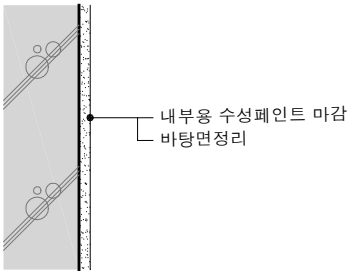
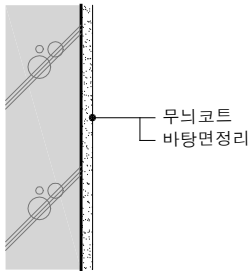
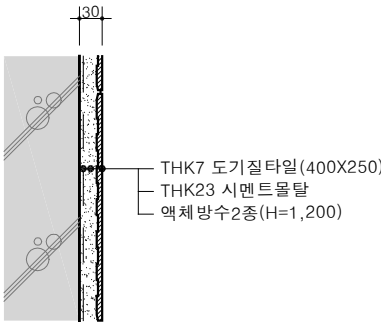
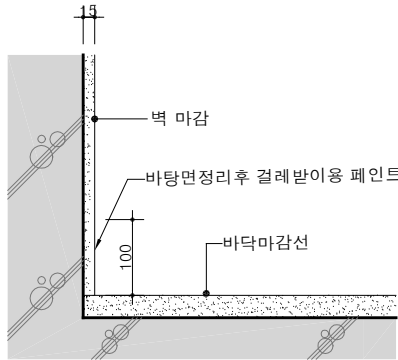
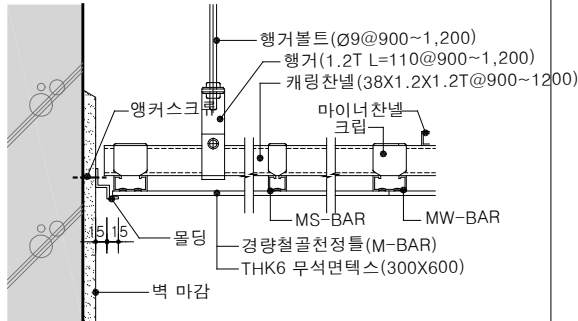
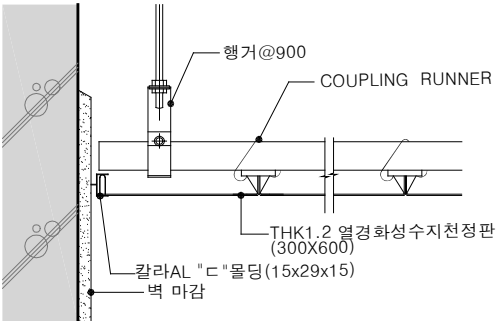
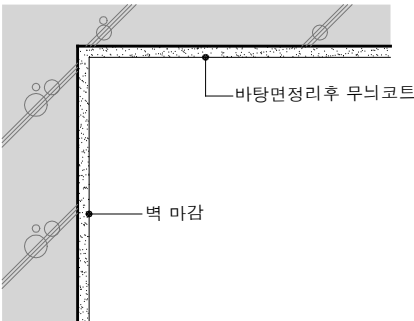
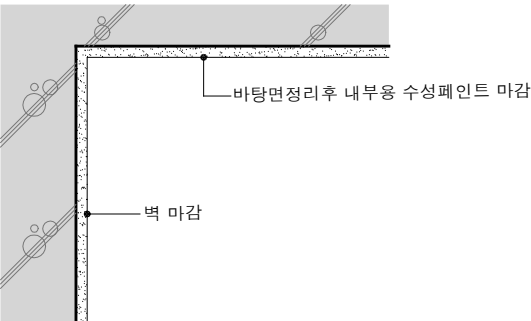
축척/Scale 1 NONE

일 자/Date 2022.01.

도면번호/Sheet Number

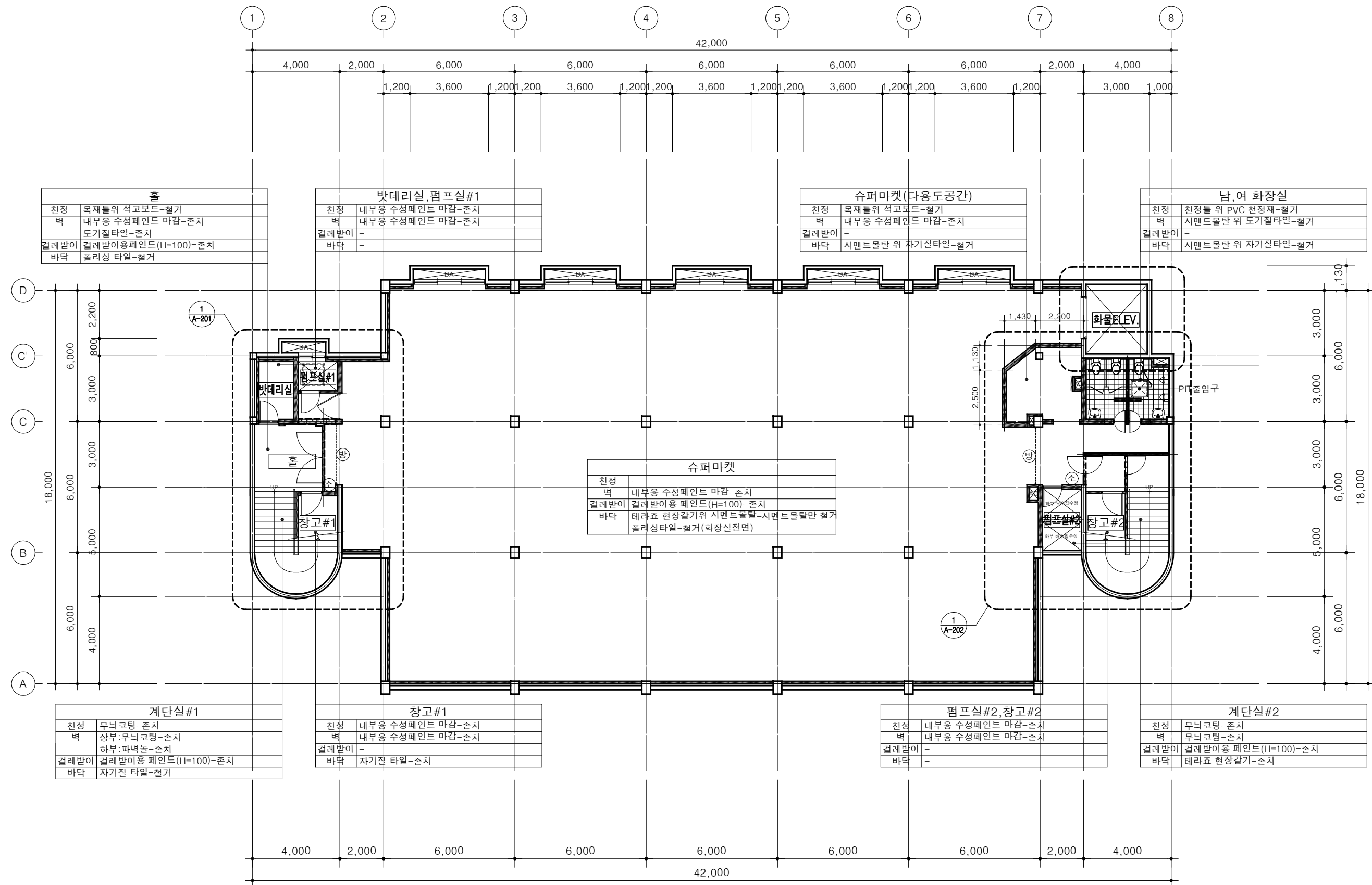
A — 0 0 2

■ 실내재료마감상세도(신설)

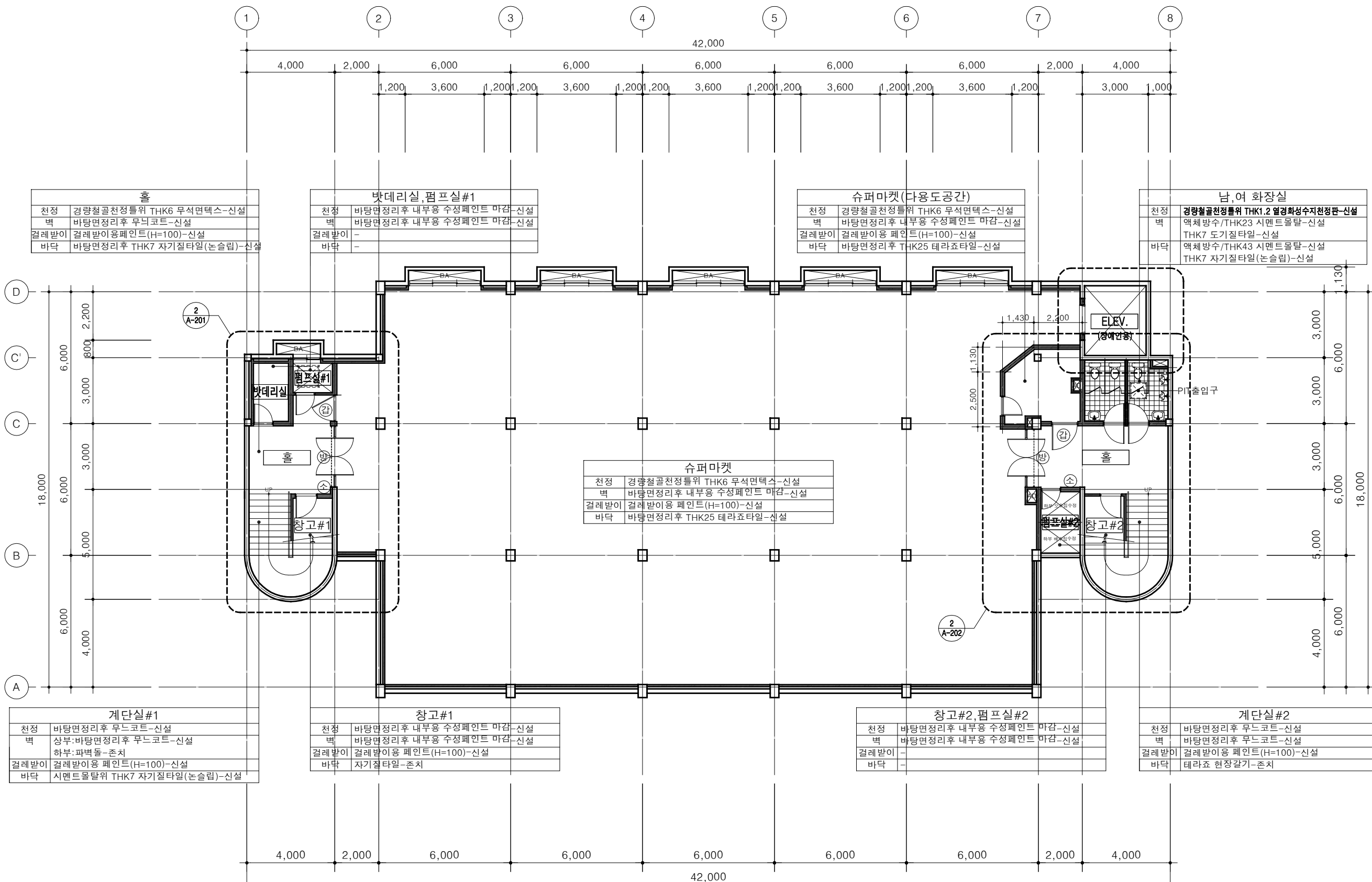
마감상세								
상세번호	F-1	슈퍼마켓(다용도공간)	F-2	계단실#1	F-3	남,여 화장실	F-4	홀
마감상세								
상세번호	W-1	슈퍼마켓(다용도공간),창고#1,2 بات데리실, 펌프실#1,2	W-2	홀,계단실#1,계단실#2	W-3	남, 여 화장실		
마감상세								
상세번호	B-1	슈퍼마켓(다용도공간),홀,계단실#1,계단실#2,창고#1						
마감상세								
상세번호	C-1	슈퍼마켓(다용도공간),홀,	C-2	남, 여 화장실	C-3	계단실#1,계단실#2	C-4	창고#1,창고#2,펌프실#1,펌프실#2

- 철거전 감독관의 확인 후 철거한다.
- 기존 건물은 현장처수를 우선으로
하며, 도면과 상이할 경우 감독관의
승인후 시공한다.
- 사용되는 자재와 색상은 공사전
감독관과 협의후 시공한다.

변경 NO.	내 용 DESCRIPTION	일 지 DATE



변경 NO.	내 용 DESCRIPTION	일 자 DATE



■ 범례

- (소) : 소화전-소화전 내부도장(건축) 및 소화전 덮개 교체(소방)
- (방) : 자동방화셔터-신설
- (갑) : 갑종방화문-신설
- [] : 벽체 신설부분

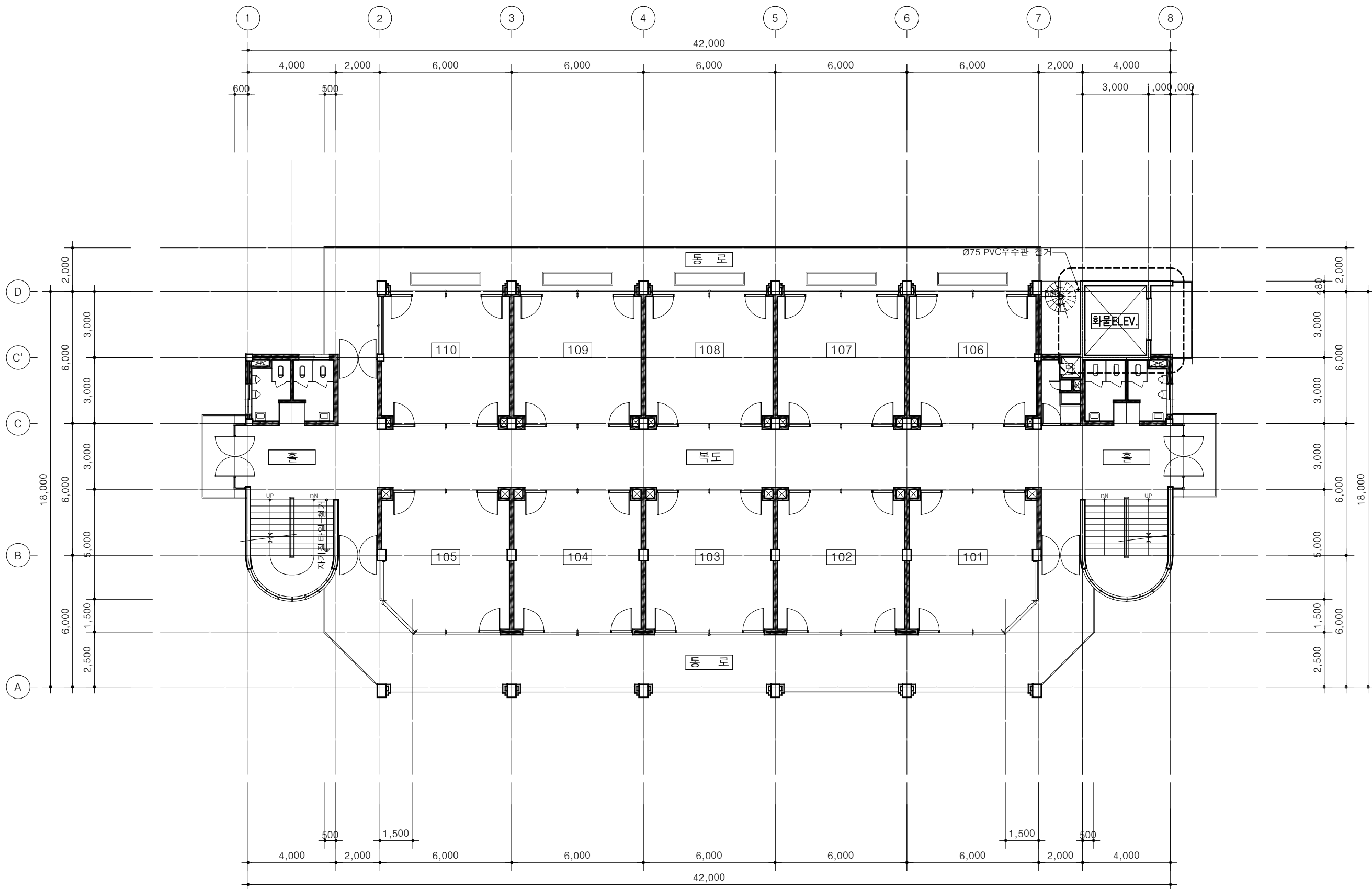
1 지하층 평면도(변경후)
SCALE : 1/180

- 철거전 감독관의 확인 후 철거한다.
- 기존 건물은 현장처수를 우선으로
하며, 도면과 상이할 경우 감독관의
승인후 시공한다.
- 사용되는 자재와 색상은 공사전
감독관과 협의후 시공한다.

변경 NO.	내 용 DESCRIPTION	일 자 DATE

차경

대전광역시 동구 대전로 866,203호(상성동)
TEL : 042) 523-0015
FAX : 042) 523-0018
E-MAIL : chap0015@daum.net



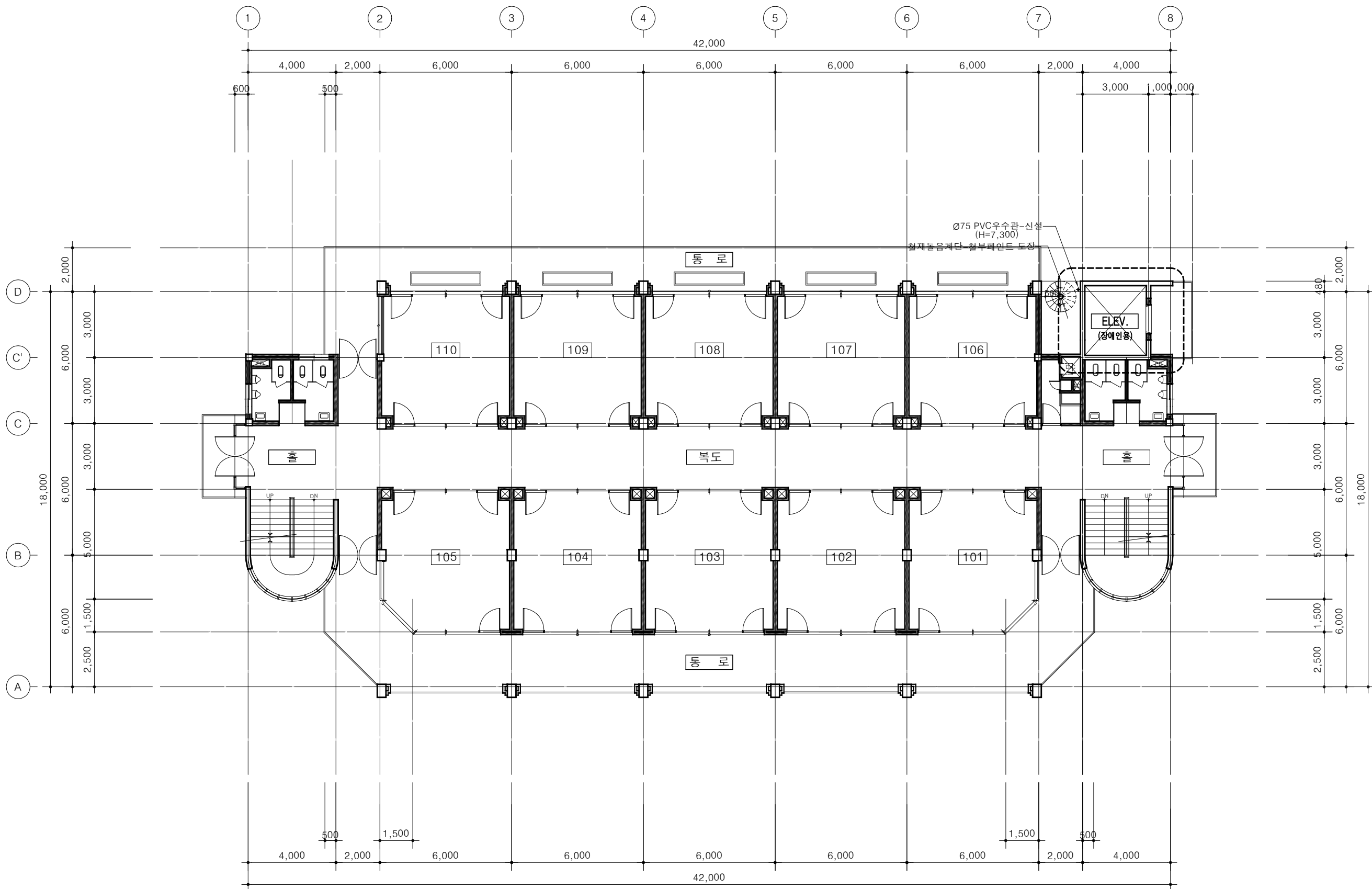
1 지상1층 평면도(변경전)
SCALE : 1/180

1. 철거전 감독관의 확인 후 철거한다.
2. 기존 건물은 현장처수를 우선으로
하며, 도면과 상이할 경우 감독관의
승인후 시공한다.
3. 사용되는 자재와 색상은 공사전
감독관과 협의후 시공한다.

변경 NO.	내 용 DESCRIPTION	일 자 DATE

차경

대전광역시 동구 대전로 866,203호(상성동)
TEL : 042) 523-0015
FAX : 042) 523-0018
E-MAIL : chap0015@daum.net



범례

벽체 신설부분

1 지상1층 평면도(변경후)
SCALE : 1/180

ELEV. 기계실	
천정	-
벽	-
걸레받이	-
바닥	THK100 신더콘크리트-존치

Ø75 PVC우수관-철거

철재문-철거

알루미늄창호-철거

ELEV. 기계실

계단실

계단실

복도

창고

계단실

204

203

202

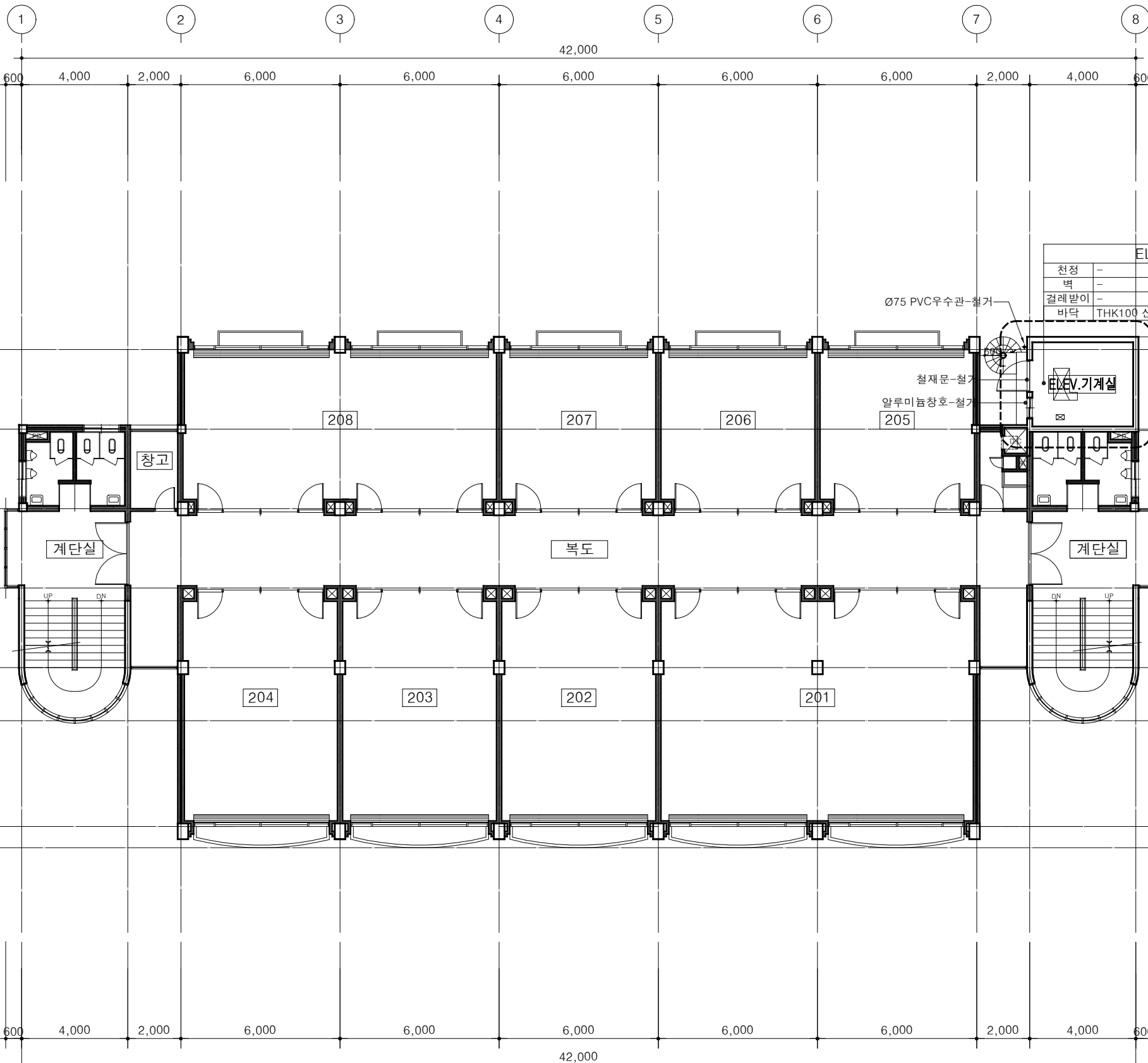
201

208

207

206

205



1 지상2층 평면도(변경전)
SCALE : 1/180

변경 NO.	내 容 DESCRIPTION	일 자 DATE

차경

- 철거전 감독관의 확인 후 철거한다.
- 기존 건물은 현장치수를 우선으로
하며, 도면과 상이할 경우 감독관의
승인후 시공한다.
- 사용되는 자재와 색상은 공사전
감독관과 협의후 시공한다.

ELEV. 기계실

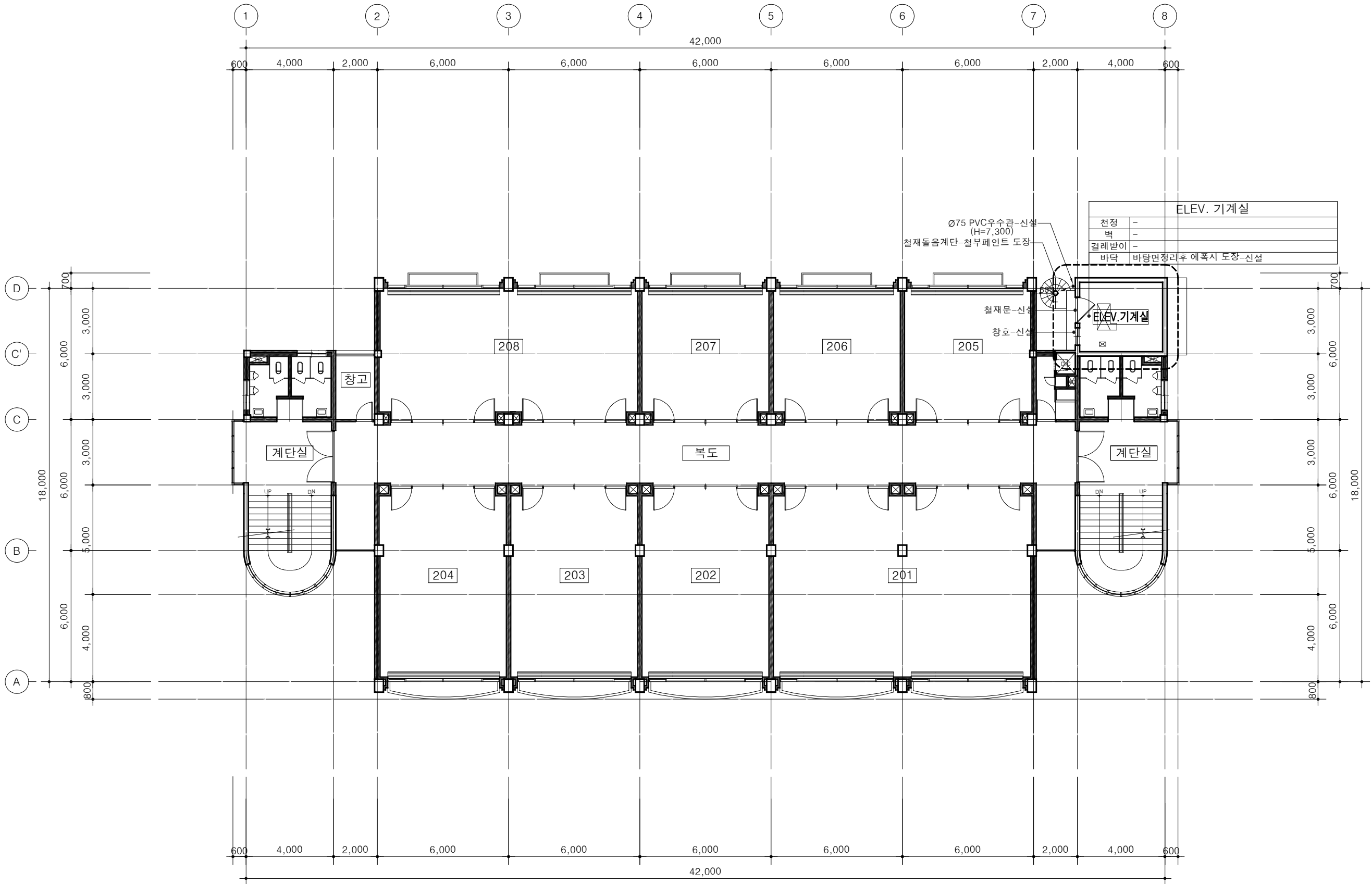
천정	-
벽	-
걸레받이	-
바닥	바탕면정리후 에폭시 도장-신설

Ø75 PVC우수관-신설
(H=7,300)
철재돌음계단-철부페인트 도장

철재문-신설

창호-신설

ELEV.기계실



설계변경/Description of Revision

변경 NO.	내 容 DESCRIPTION	일 자 DATE

건축사사무소

차경

대전광역시 동구 대전로 866,203호(상상동)
TEL : 042) 523-0015
FAX : 042) 523-0018
E-MAIL : chag0015@daum.net

도면작성/Drawn by

검토/Checked by

승인/Approved by

도면명/Drawing Title

상가동
지상2층 평면도(변경후)

축척/Scale

1 / 180

일자/Date

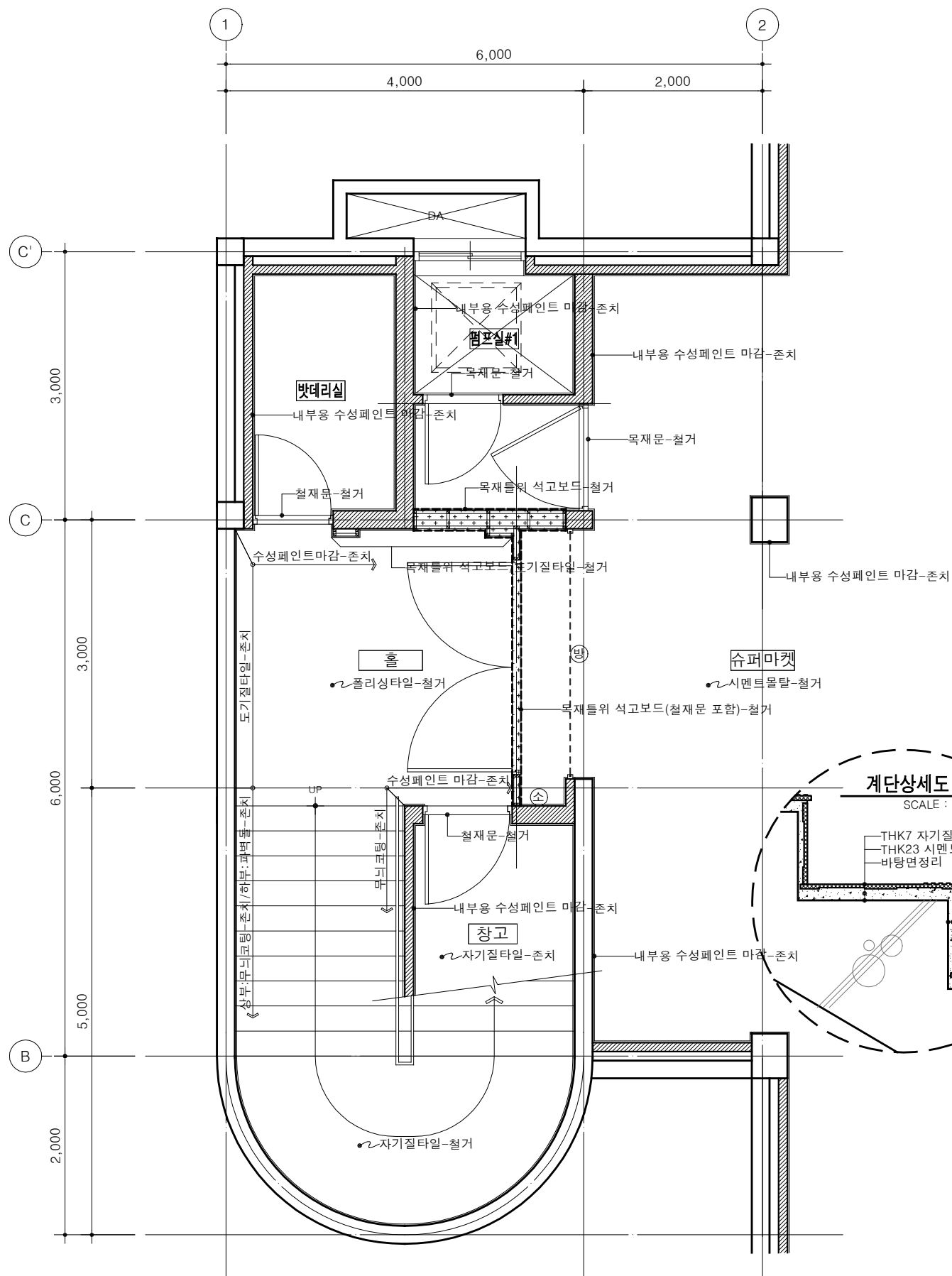
2022.01.

도면번호/Sheet Number

1 0 6

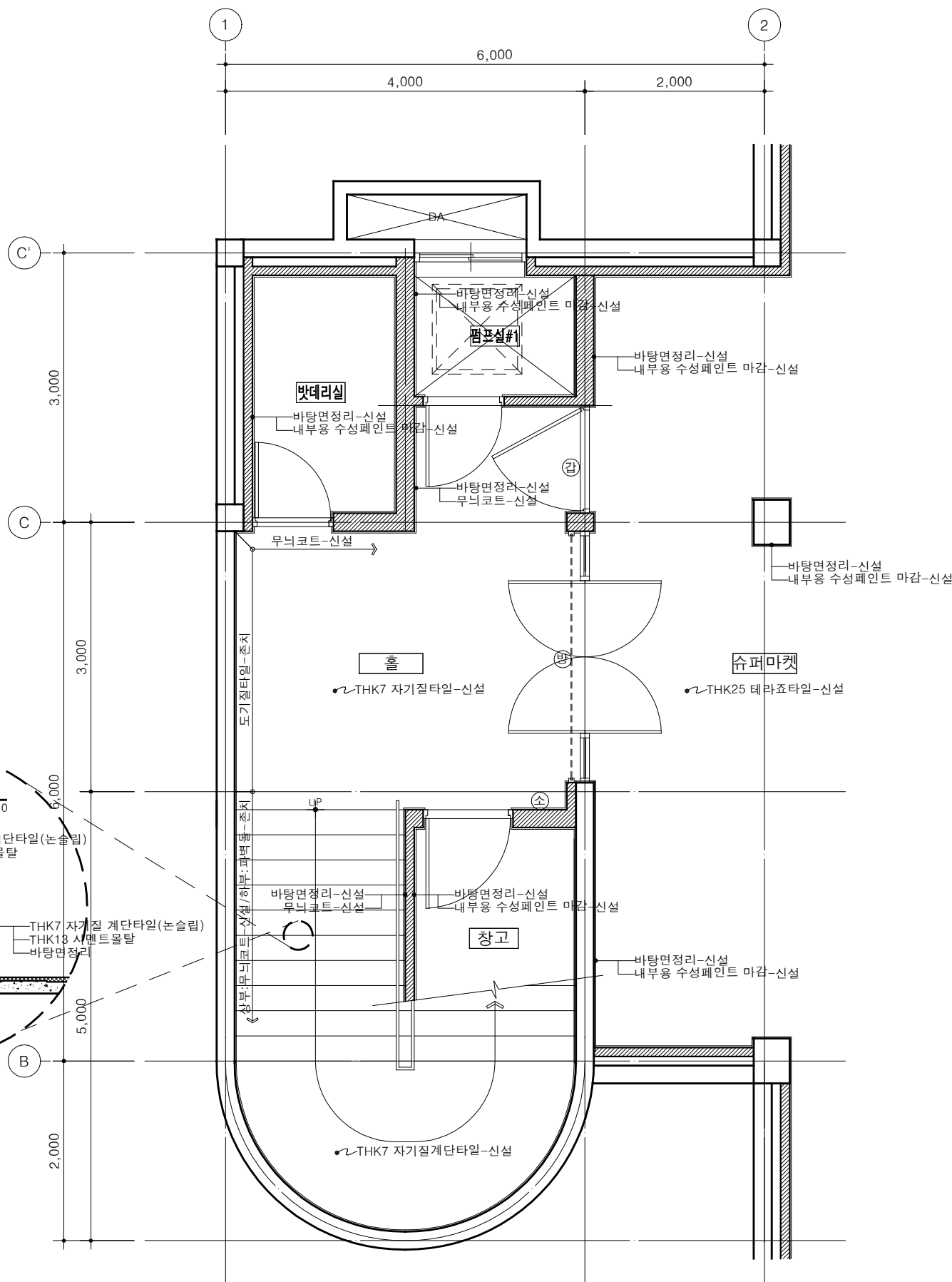
1. 철거전 감독관의 확인 후 철거한다.
2. 기존 건물은 현장처수를 우선으로 하며, 도면과 상이할 경우 감독관의 승인후 시공한다.
3. 사용되는 자재와 색상은 공사전 감독관과 협의후 시공한다.

변호 NO.	내 容 DESCRIPTION	일 지 DATE



1 지하층 확대평면도-1(변경전)
SCALE : 1/60

- 범례
- (소) : 소화전-소화전 내부도장(건축) 및 소화전 덮개 교체(소방)
 - (방) : 자동방화셔터-철거
 - [벽체 철거부분]

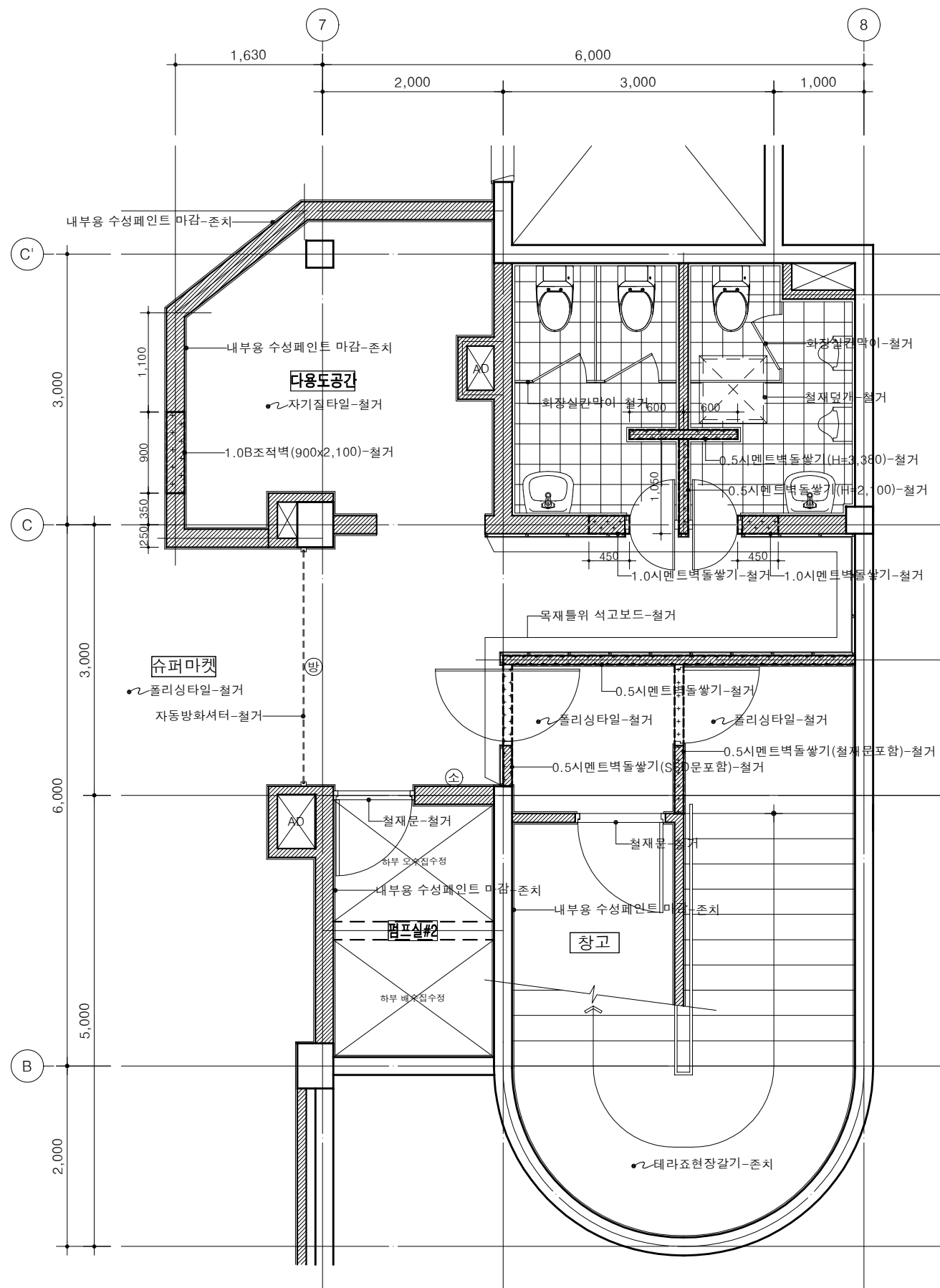


2 지하층 확대평면도-1(변경후)
SCALE : 1/60

- 범례
- (소) : 소화전-소화전 내부도장(건축) 및 소화전 덮개 교체(소방)
 - (방) : 자동방화셔터-신설
 - (갑) : 갑종방화문-신설
 - [벽체 신설부분]

1. 철거전 감독관의 확인 후 철거한다.
2. 기존 건물은 현장처수를 우선으로
하며, 도면과 상이할 경우 감독관의
승인후 시공한다.
3. 사용되는 자재와 색상은 공사전
감독관과 협의후 시공한다.

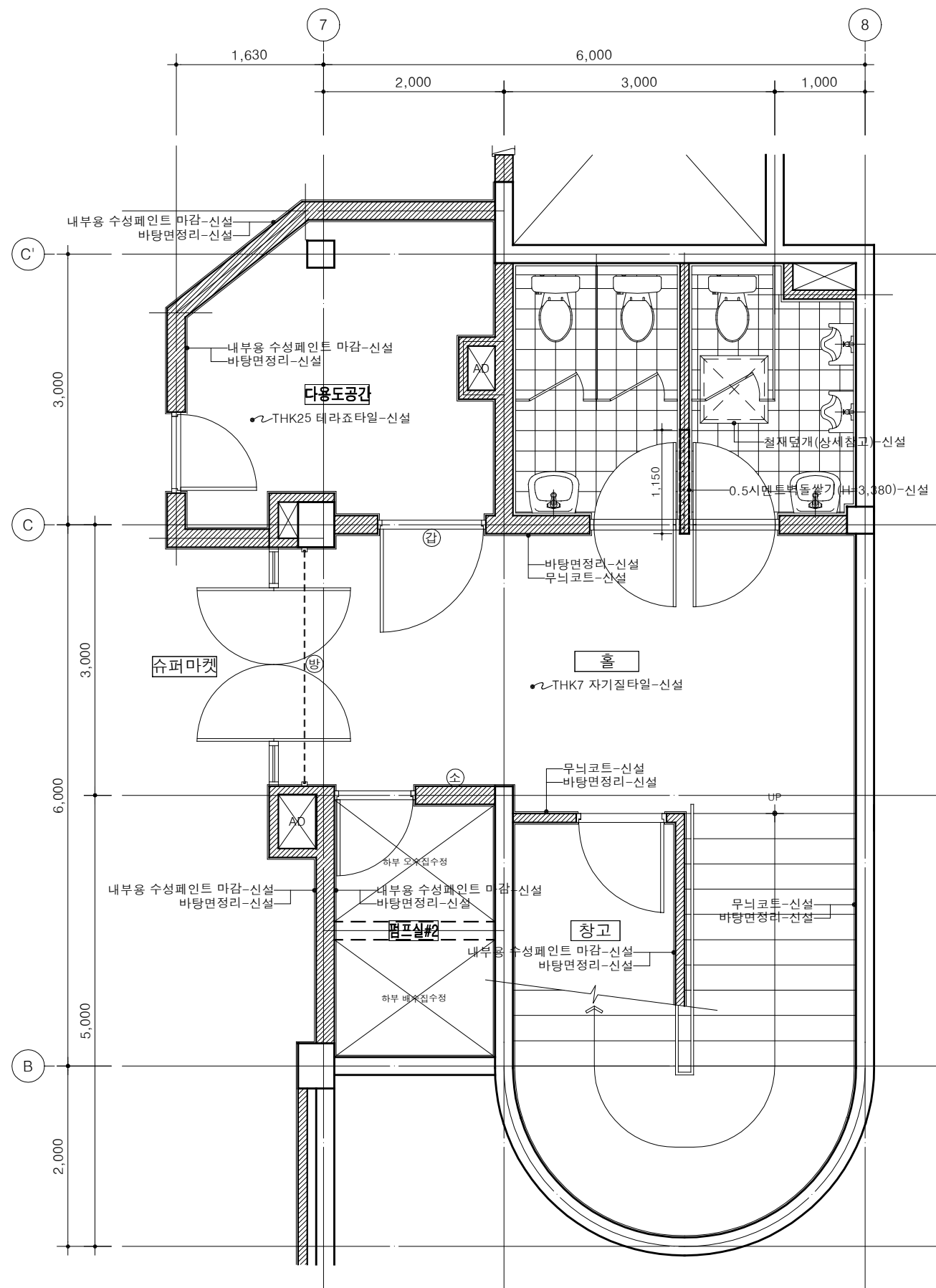
변경 NO.	내 용 DESCRIPTION	일 지 DATE



1 지하층 확대평면도-2(변경전)
SCALE : 1/60

■ 범례

- (소) : 소화전-소화전 내부도장(건축) 및 소화전 덮개 교체(소방)
- (방) : 자동방화셔터-철거
- [벽체] : 벽체 철거부분



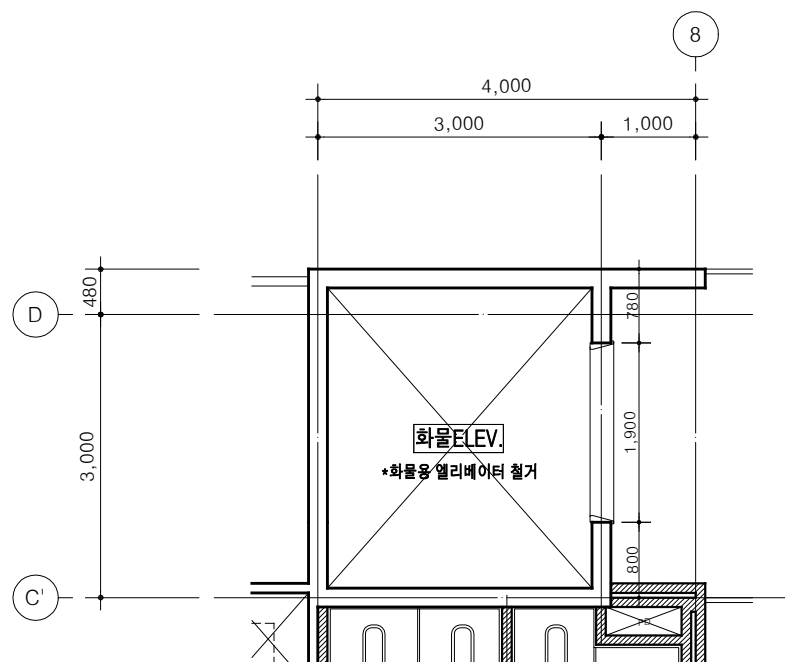
2 지하층 확대평면도-2(변경후)
SCALE : 1/60

■ 범례

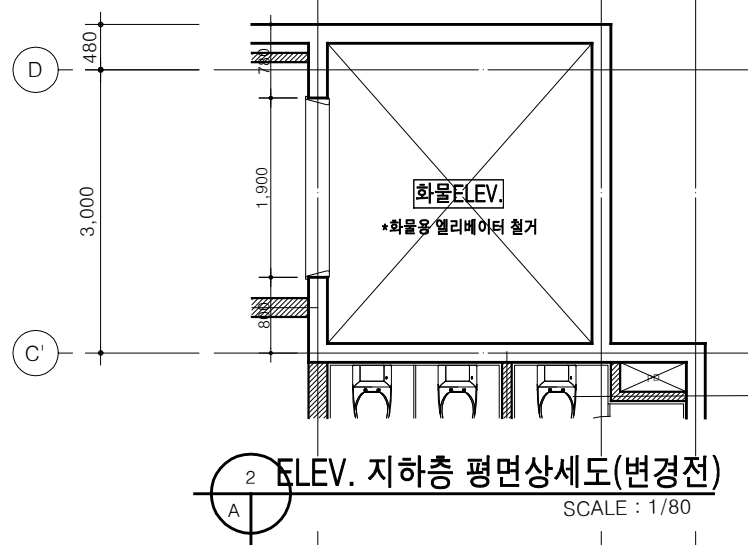
- (소) : 소화전-소화전 내부도장(건축) 및 소화전 덮개 교체(소방)
- (방) : 자동방화셔터-신설
- (갑) : 갑종방화문-신설
- [벽체] : 벽체 신설부분

1. 철거전 감독관의 확인 후 철거한다.
2. 기존 건물은 현장처수를 우선으로
하며, 도면과 상이할 경우 감독관의
승인후 시공한다.
3. 사용되는 자재와 색상은 공사전
감독관과 협의후 시공한다.

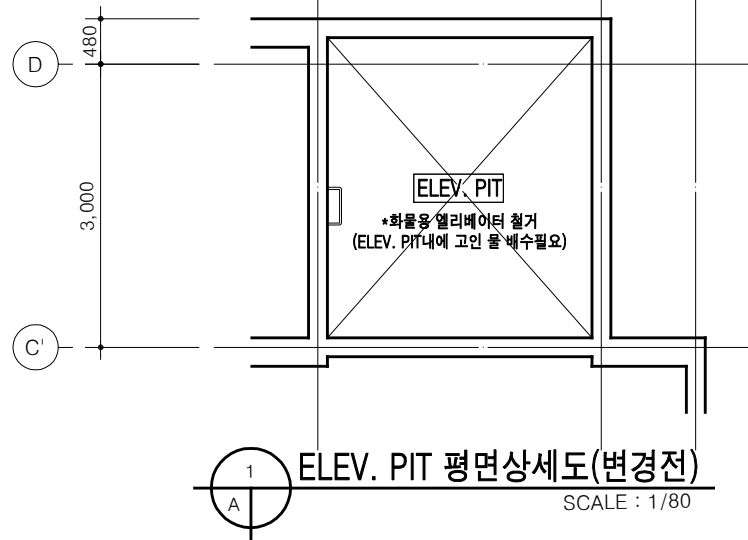
변경 NO.	내 容 DESCRIPTION	일 지 DATE



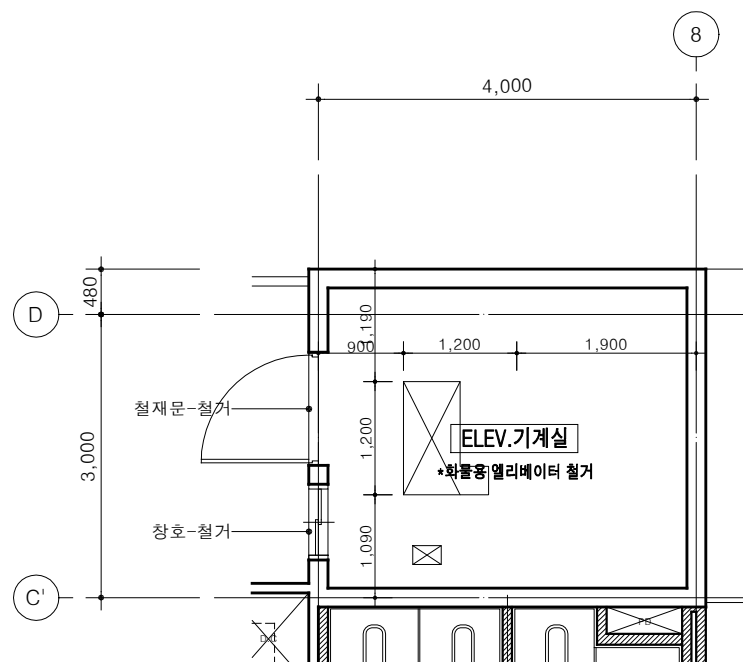
3 ELEV. 1층 평면상세도(변경전)
SCALE : 1/80



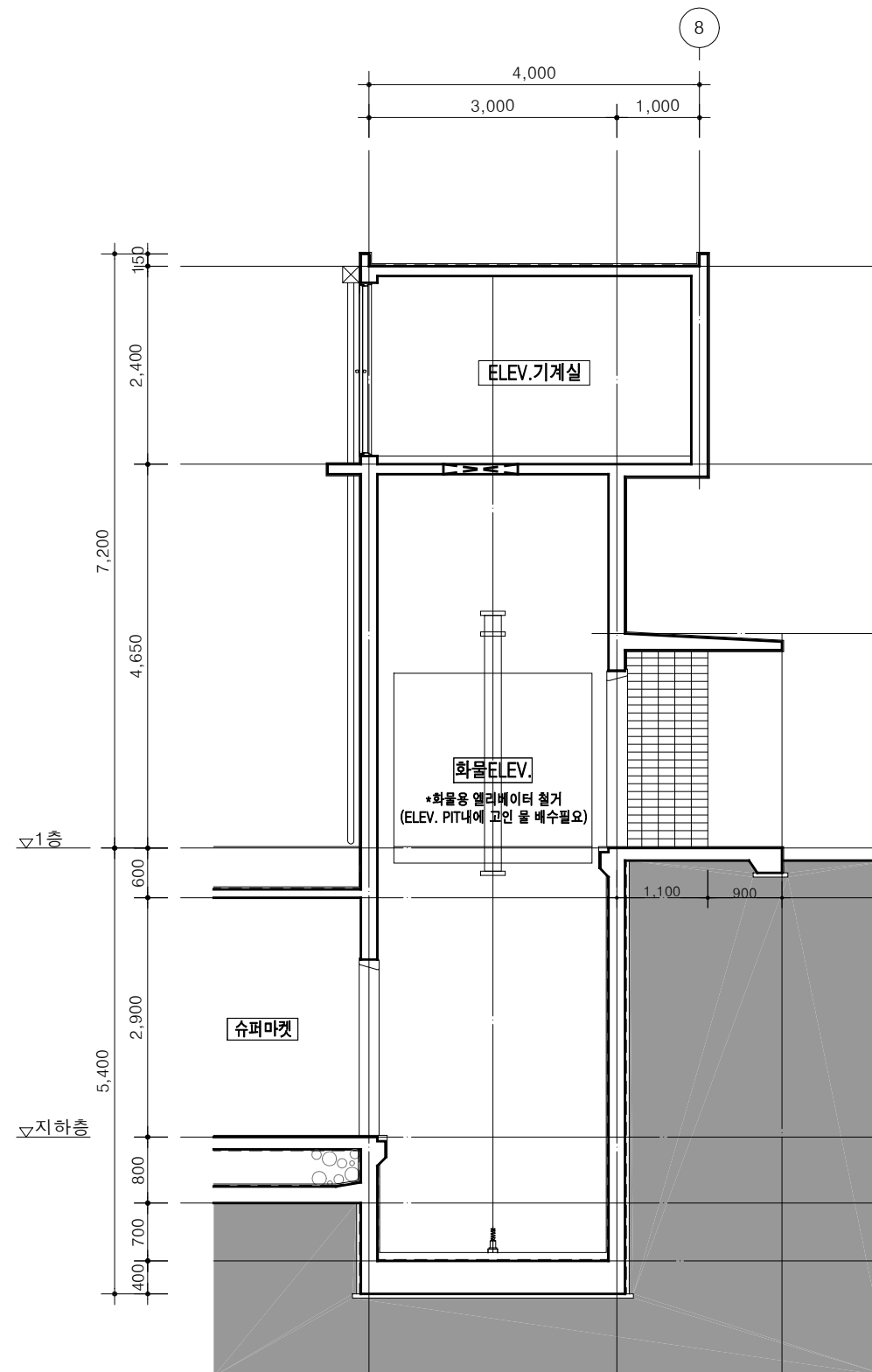
2 ELEV. 지하층 평면상세도(변경전)
SCALE : 1/80



1 ELEV. PIT 평면상세도(변경전)
SCALE : 1/80



4 ELEV. 기계실 평면상세도(변경전)
SCALE : 1/80

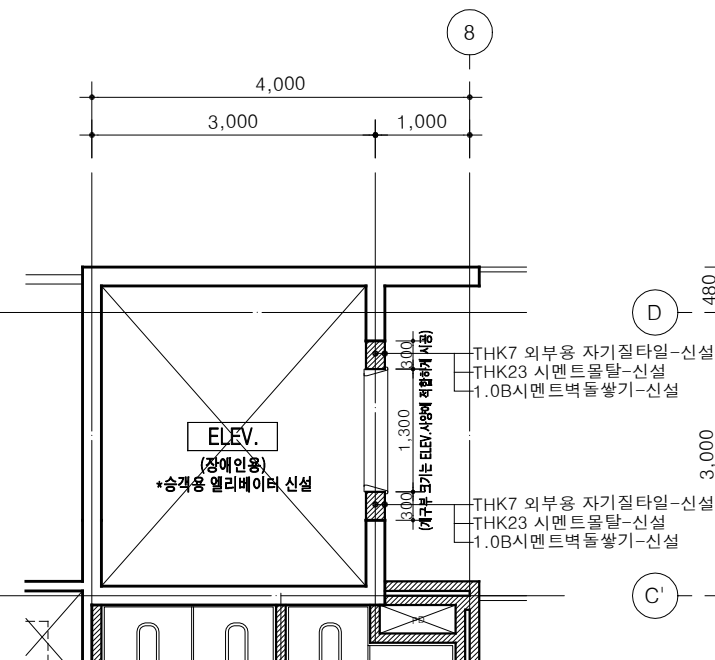


5 ELEV. 단면상세도(변경전)
SCALE : 1/80

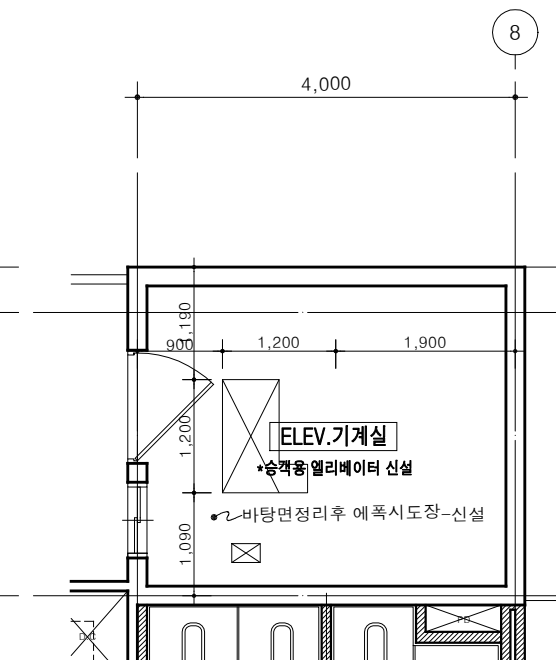
1. 철거전 감독관의 확인 후 철거한다.
2. 기존 건물은 현장처수를 우선으로
하며, 도면과 상이할 경우 감독관의
승인후 시공한다.
3. 사용되는 자재와 색상은 공사전
감독관과 협의후 시공한다.

변경 NO.	내 용 DESCRIPTION	일 자 DATE

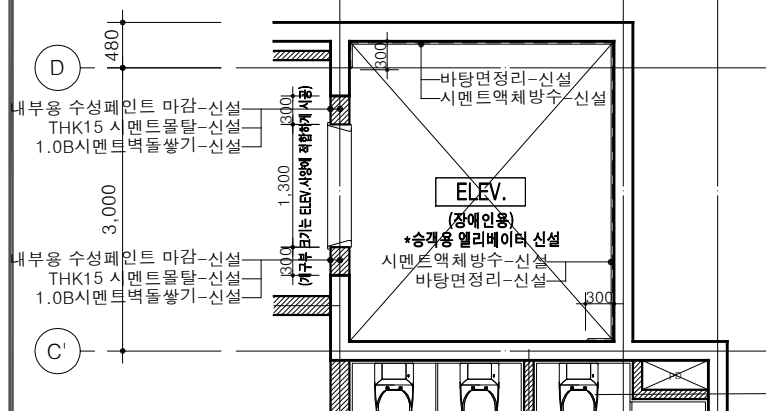
* 공사전 반드시 엘리베이터 사양을 확인후 시공할 것.



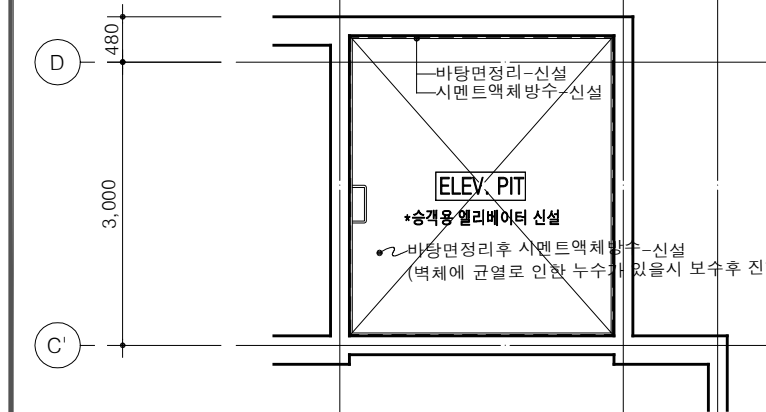
ELEV. 1층 평면상세도(변경후)
SCALE : 1/80



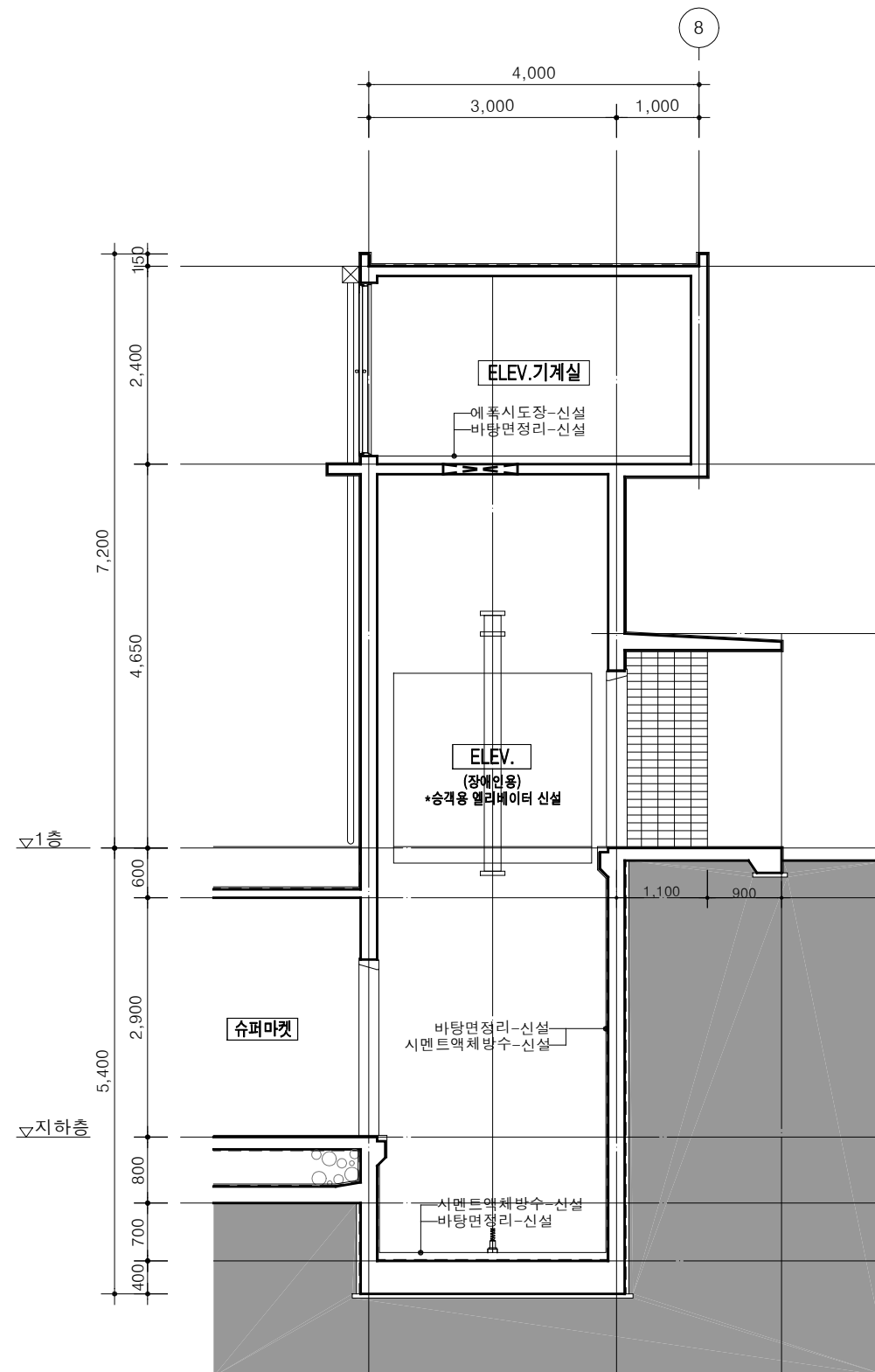
ELEV. 기계실 평면상세도(변경후)
SCALE : 1/80



ELEV. 지하층 평면상세도(변경후)
SCALE : 1/80



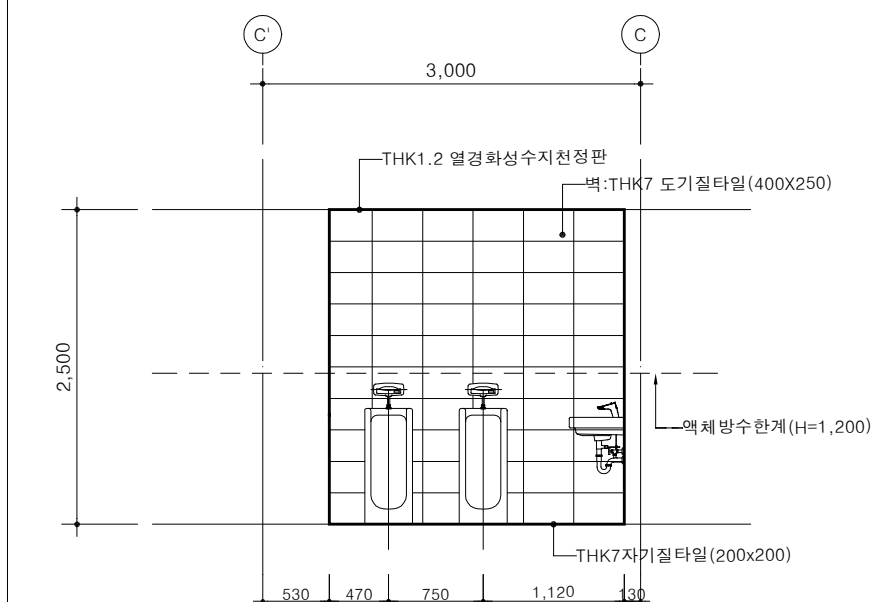
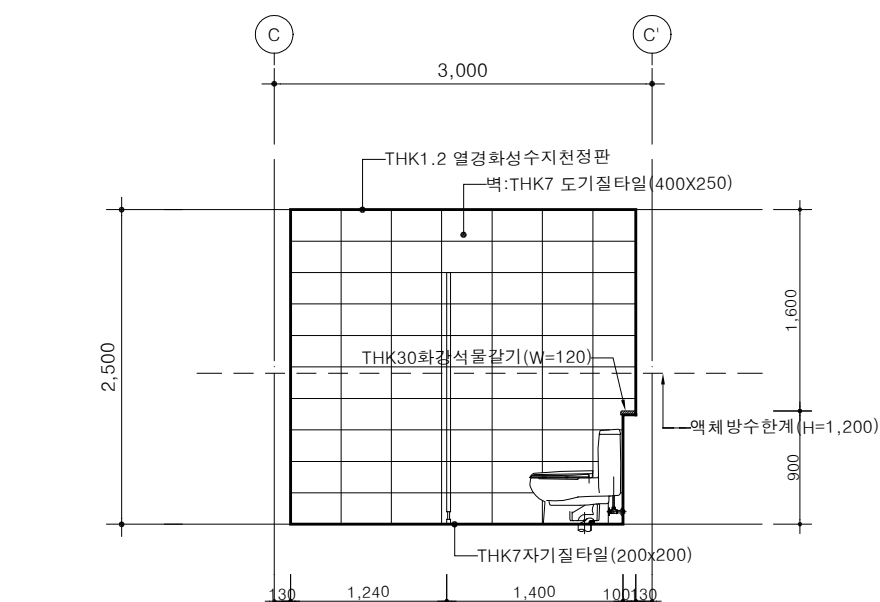
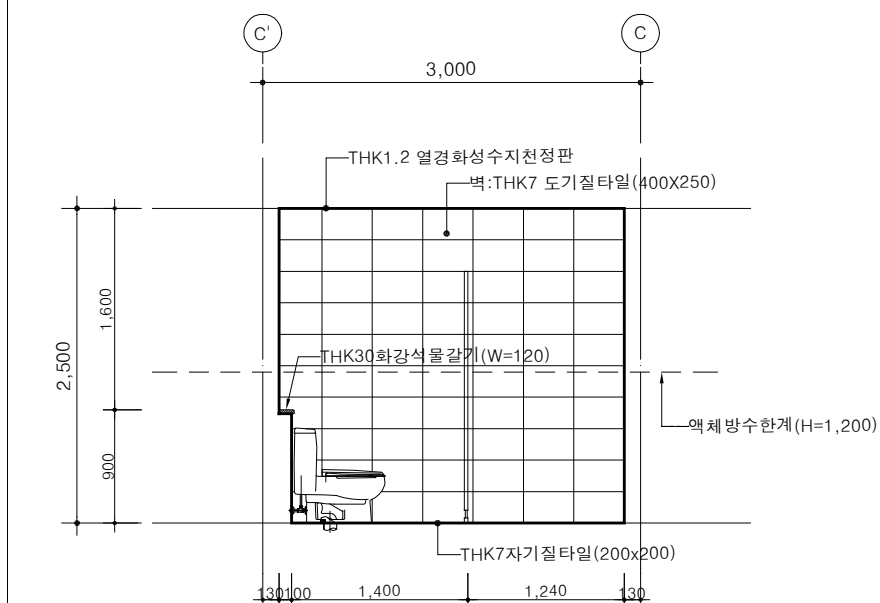
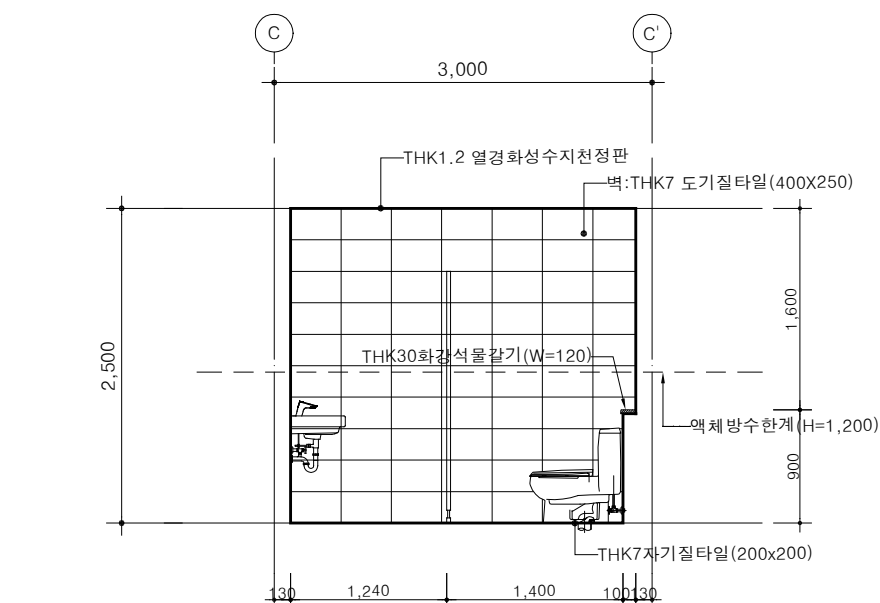
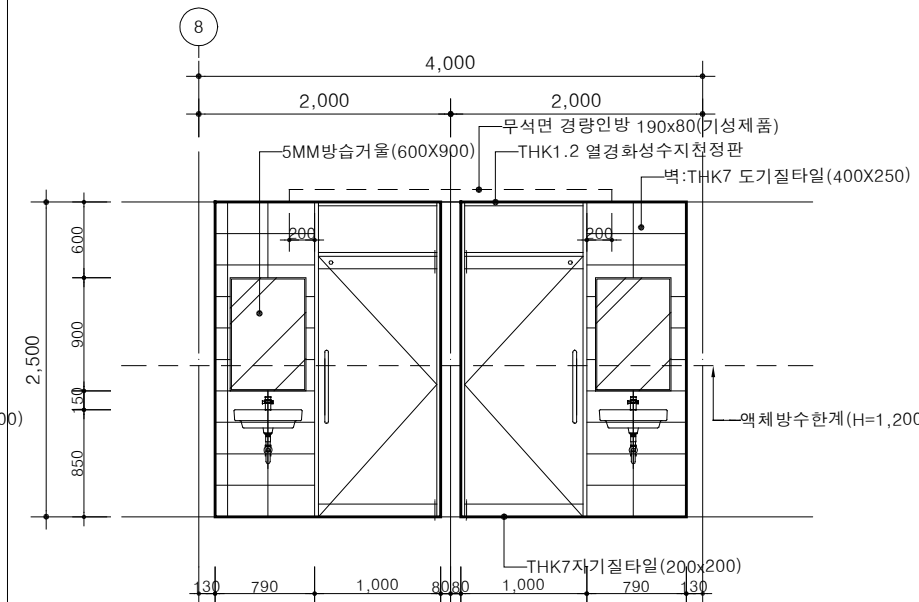
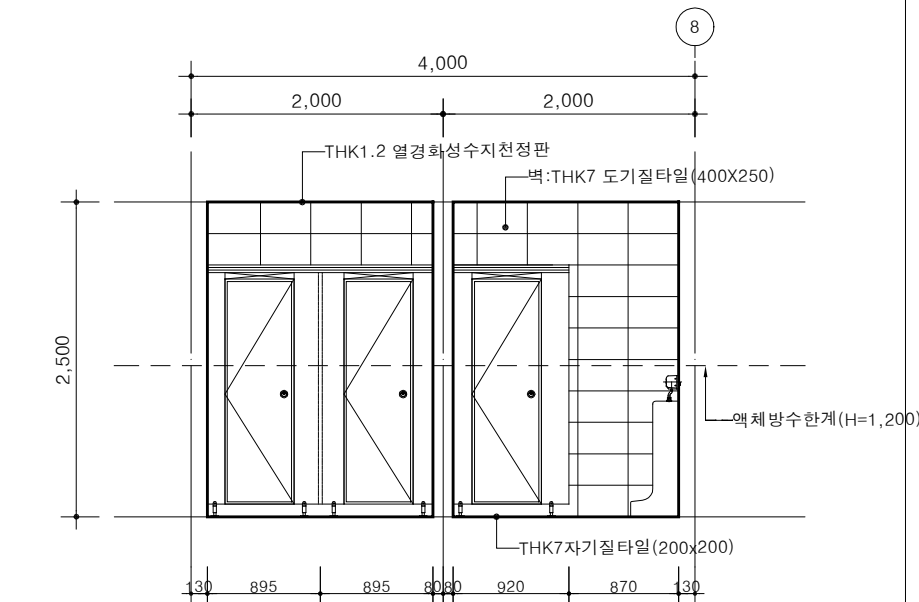
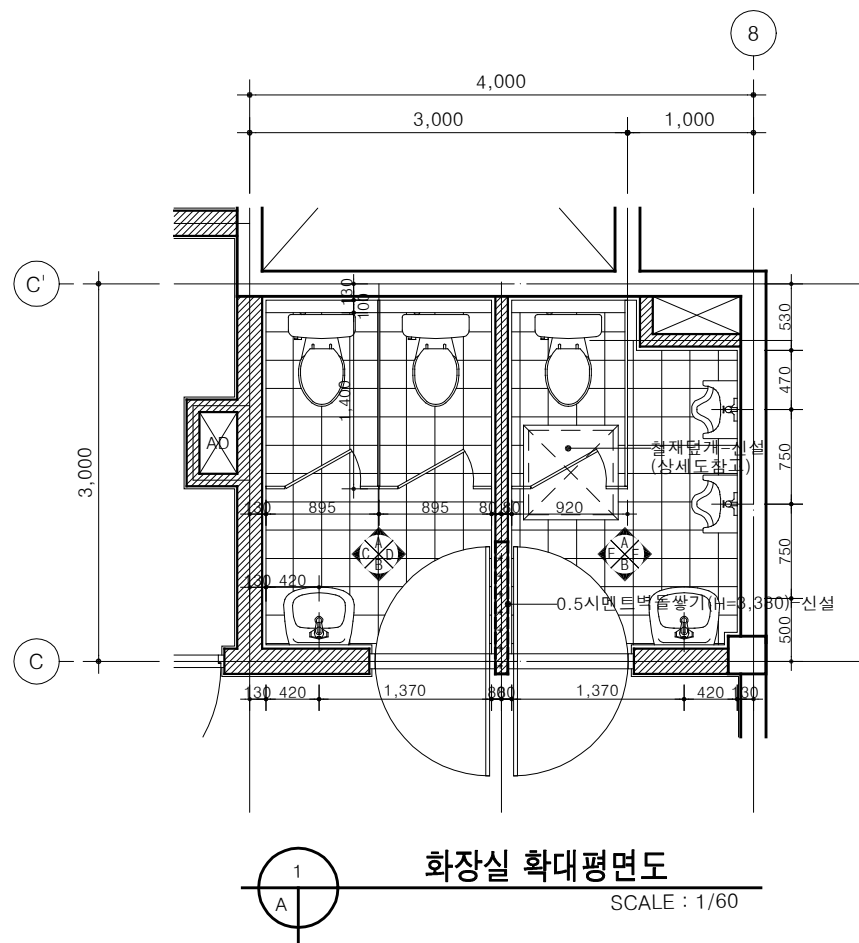
ELEV. PIT 평면상세도(변경후)
SCALE : 1/80



ELEV. 단면상세도(변경후)
SCALE : 1/80

1. 철거전 감독관의 확인 후 철거한다.
2. 기존 건물은 현장치수를 우선으로 하며, 도면과 상이할 경우 감독관의 승인후 시공한다.
3. 사용되는 자재와 색상은 공사전 감독관과 협의후 시공한다.

번호 NO.	내 용 DESCRIPTION	일 자 DATE



1. 철거전 감독관의 확인 후 철거한다.
2. 기존 건물은 현장처수를 우선으로
하며, 도면과 상이할 경우 감독관의
승인후 시공한다.
3. 사용되는 자재와 색상은 공사전
감독관과 협의후 시공한다.

설계변경/Description of Revision

변경 NO.	내 容 DESCRIPTION	일 지 DATE

건축사사무소

차경

대전광역시 동구 대전로 866,203호(상성동)
TEL : 042) 523-0015
FAX : 042) 523-0018
E-MAIL : chap0015@daum.net

도면작성/Drawn by

검토/Checked by

승인/Approved by

도면명/Drawing Title

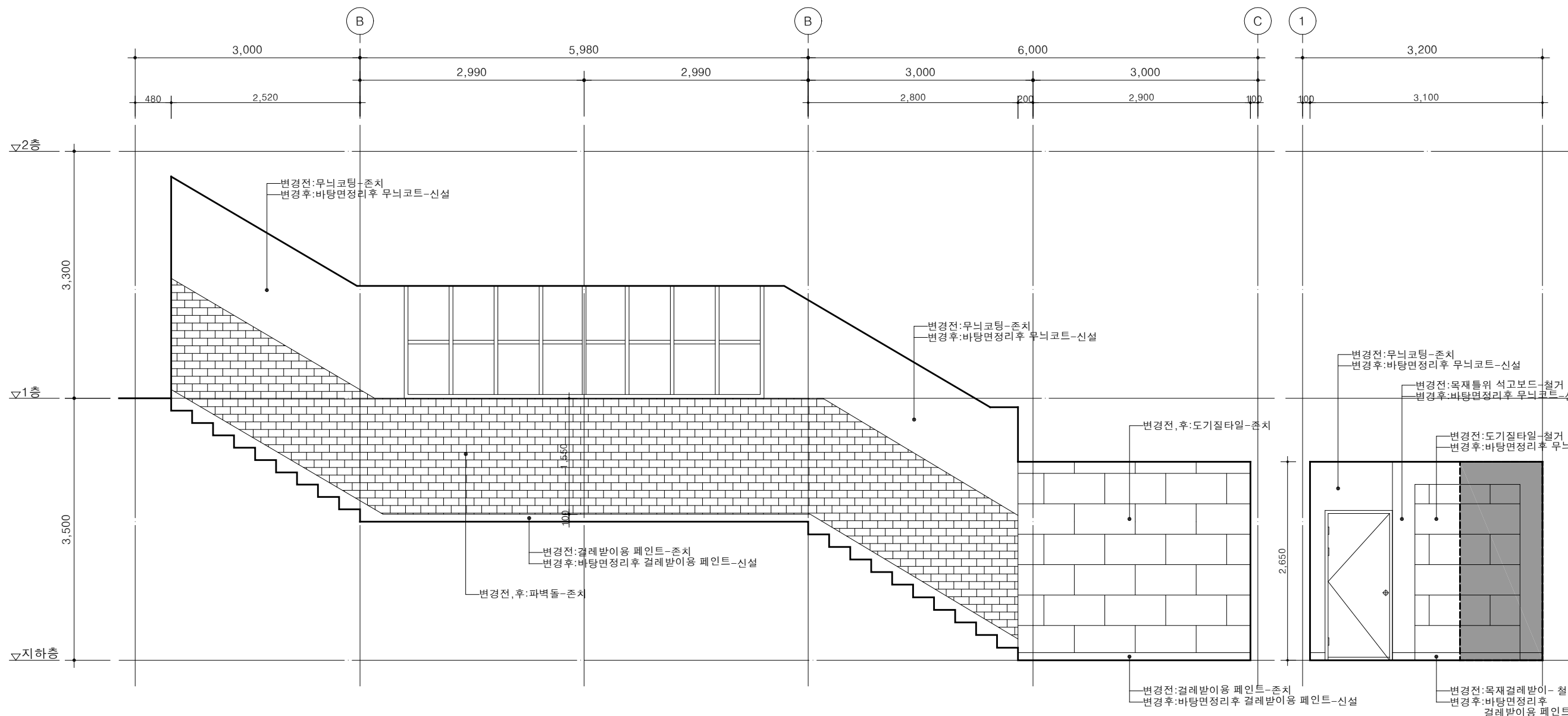
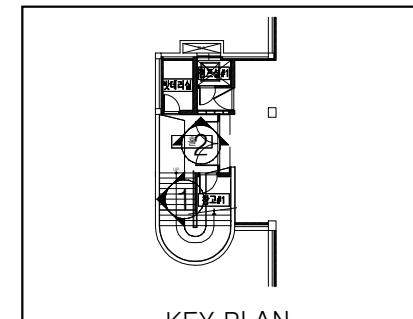
상가동
계단실#1,홀 전개도(변경전,후)

축척/Scale 1 / 60

일자/Date 2022.01.

도면번호/Sheet Number

A — 2 0 6



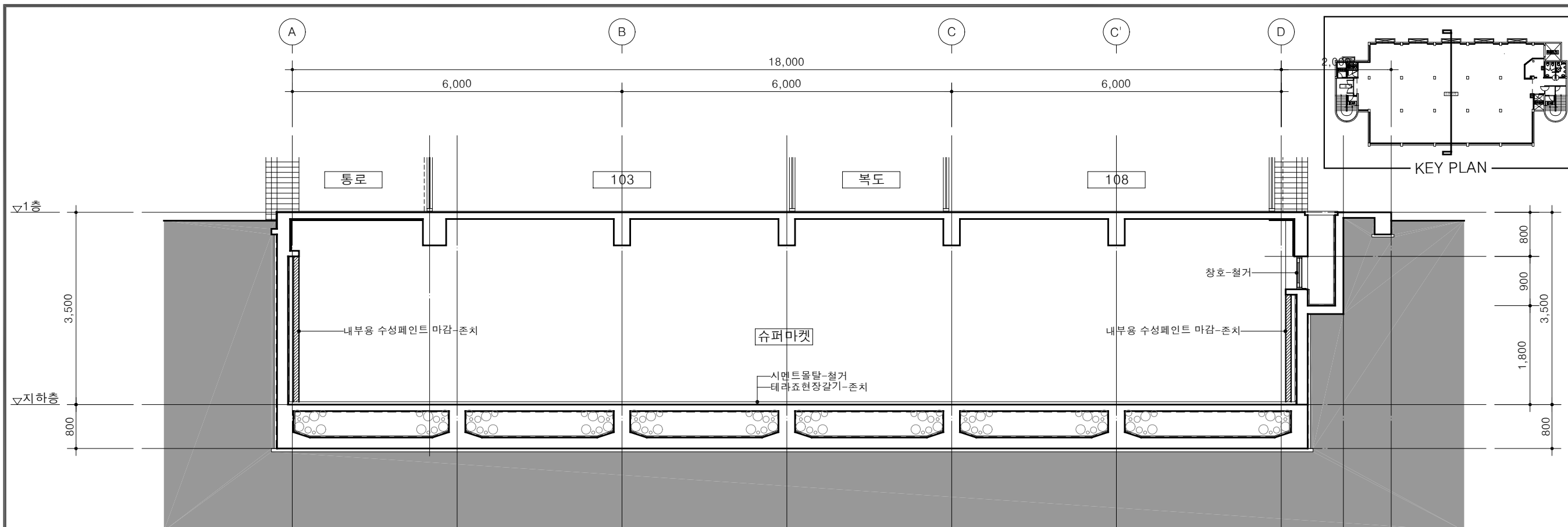
1 계단실#1,홀 전개도-1(변경전,후)
SCALE : 1/60

2 계단실#1,홀 전개도-2(변경전,후)
SCALE : 1/60

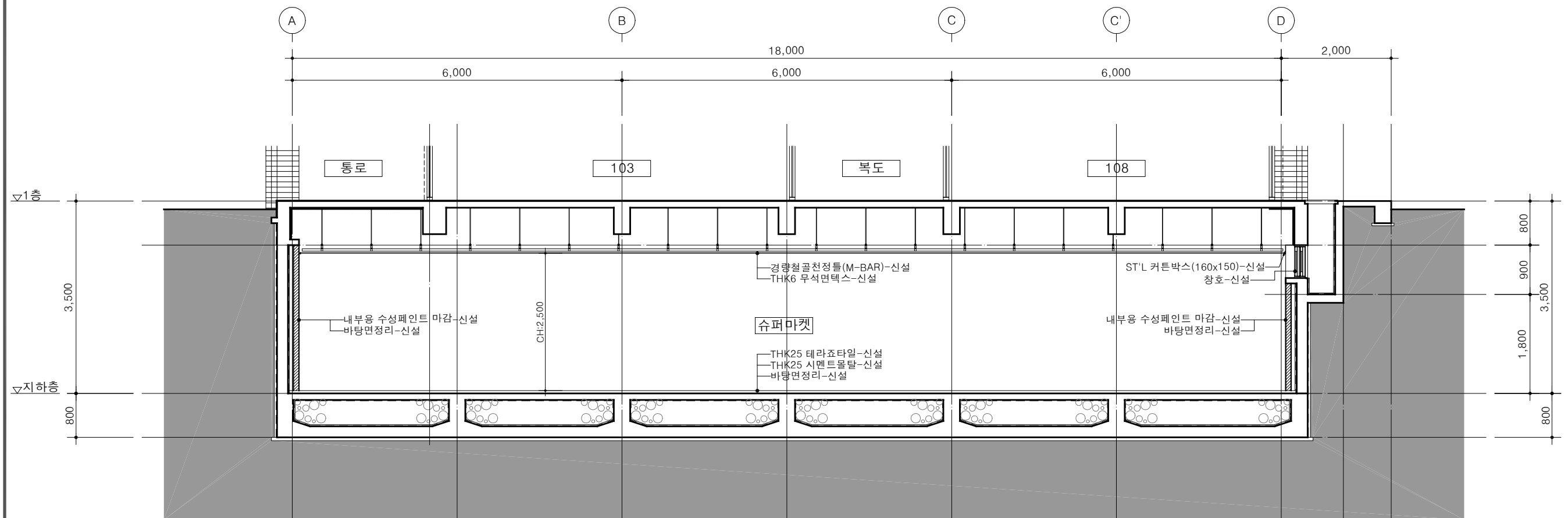
■ 범례
- [hatched box] : 벽체 철거부분

- 철거전 감독관의 확인 후 철거한다.
- 기존 건물은 현장처수를 우선으로
하며, 도면과 상이할 경우 감독관의
승인후 시공한다.
- 사용되는 자재와 색상은 공사전
감독관과 협의후 시공한다.

변경 NO.	내 용 DESCRIPTION	일 지 DATE



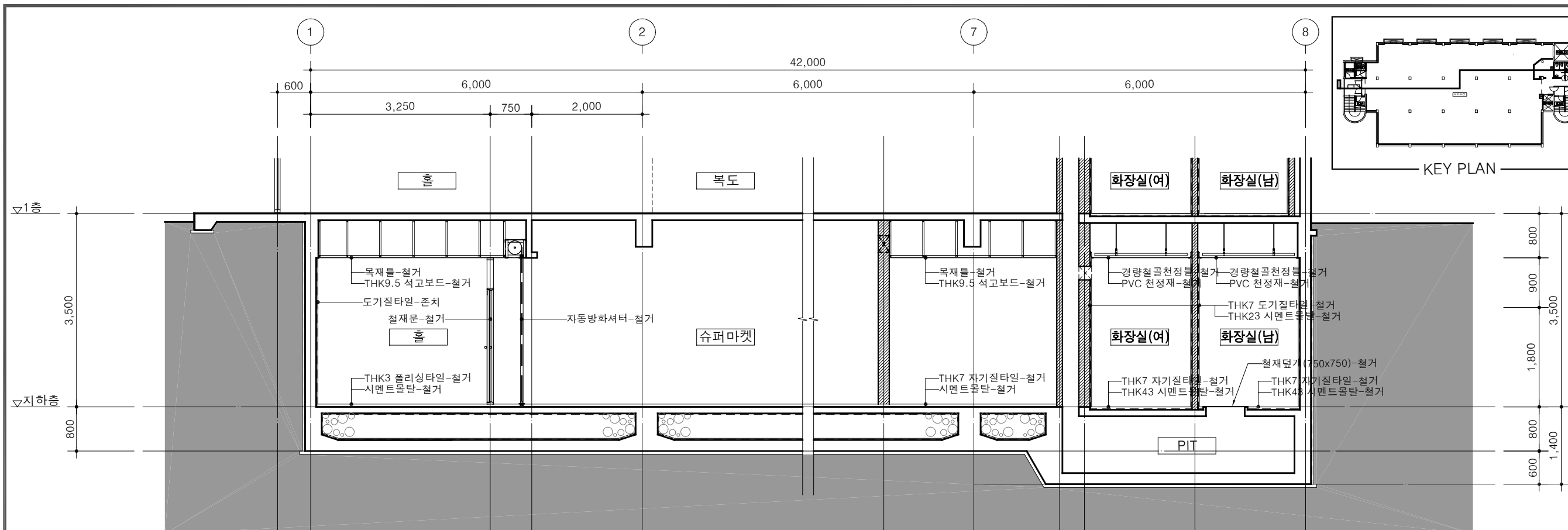
1 지하층 종단면도(변경전)
SCALE : 1/80



2 지하층 종단면도(변경후)
SCALE : 1/80

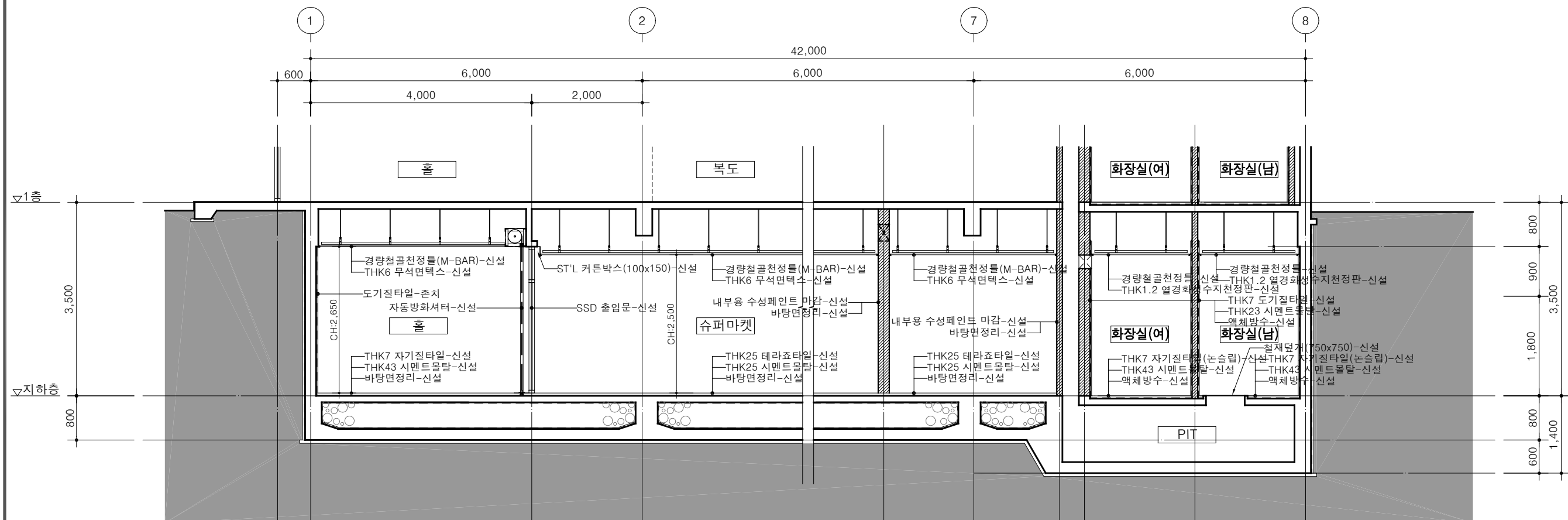
1. 철거전 감독관의 확인 후 철거한다.
2. 기존 건물은 현장처수를 우선으로 하며, 도면과 상이할 경우 감독관의 승인후 시공한다.
3. 사용되는 자재와 색상은 공사전 감독관과 협의후 시공한다.

변경 NO.	내 容 DESCRIPTION	일 지 DATE



1 지하층 횡단면도(변경전)

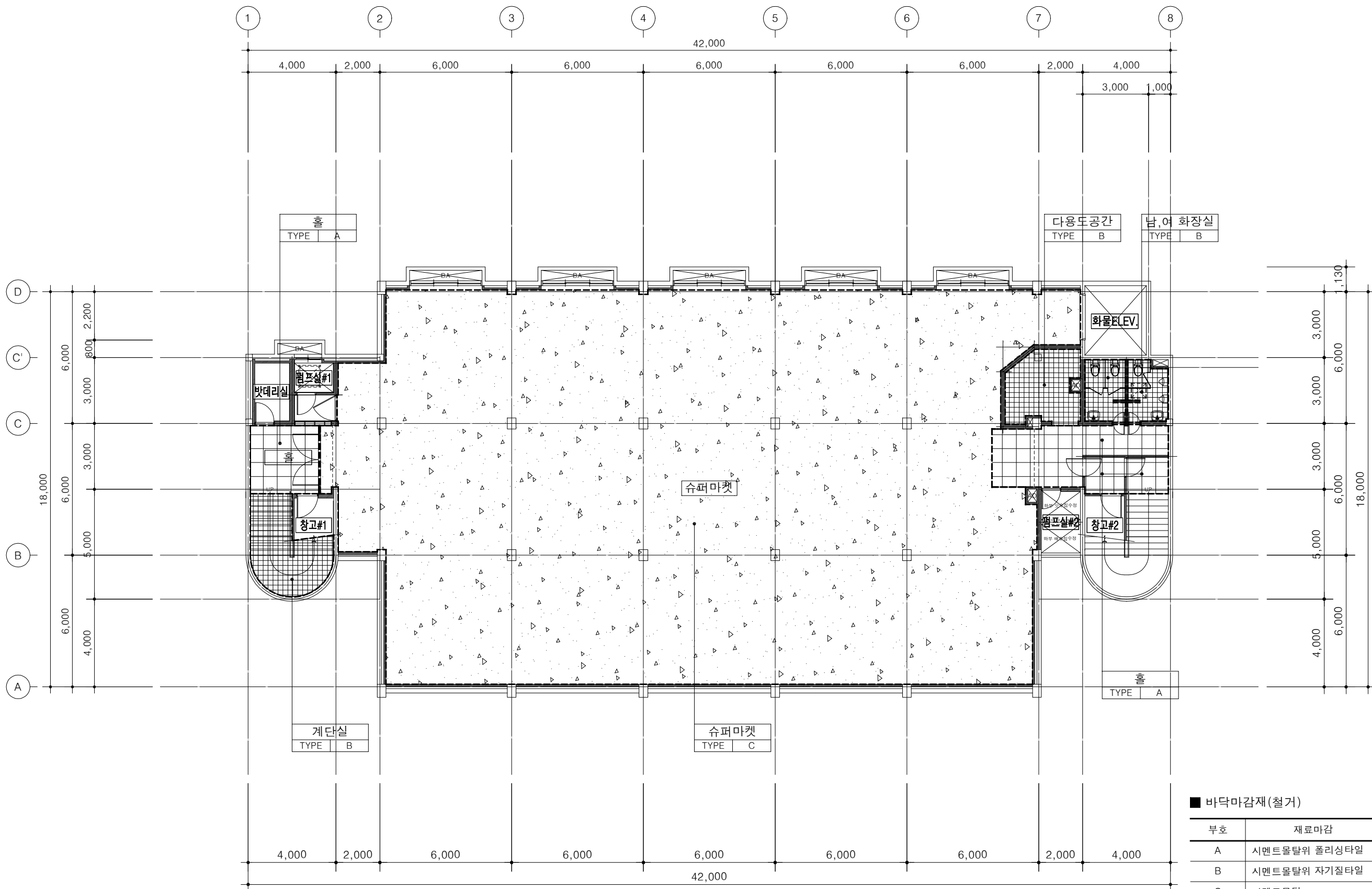
SCALE : 1/80



2 지하층 횡단면도(변경후)

SCALE : 1/80

변경 NO.	내 容 DESCRIPTION	일 지 DATE

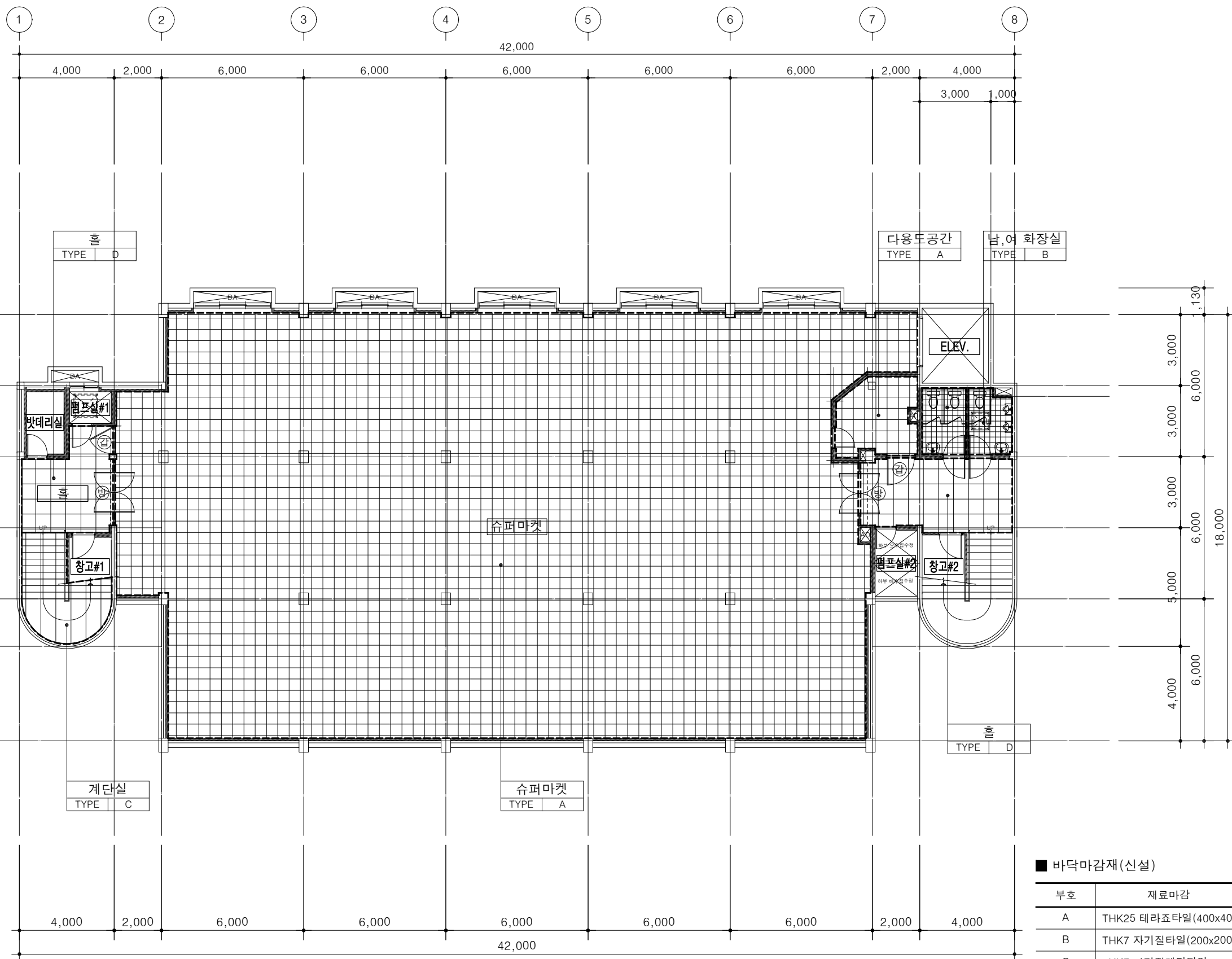


1 지하층 바닥평면도(철거)
SCALE : 1/180

바닥마감재(철거)

부호	재료마감
A	시멘트몰탈위 폴리싱타일
B	시멘트몰탈위 자기질타일
C	시멘트몰탈

변경 NO.	내 容 DESCRIPTION	일 지 DATE

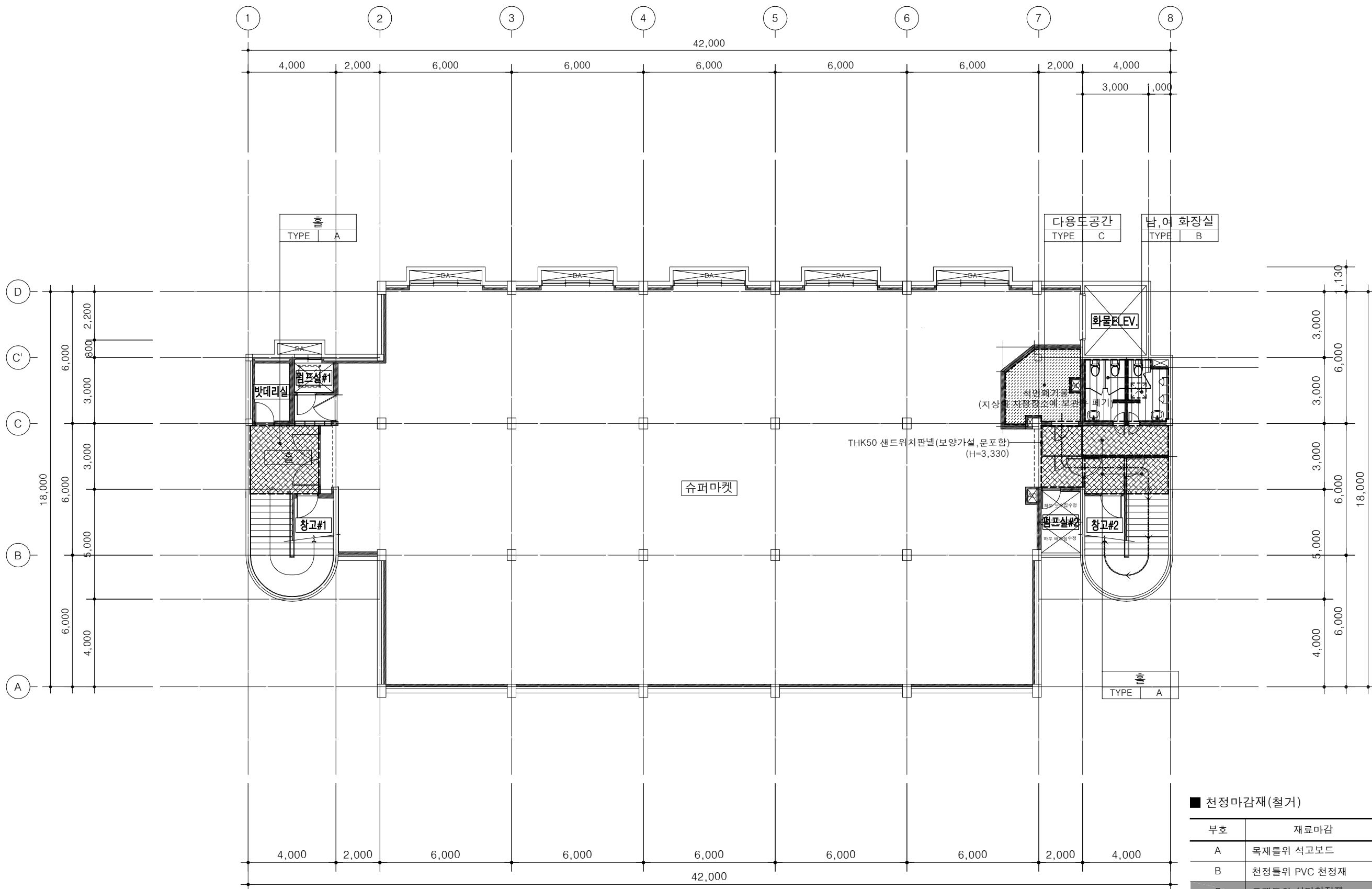


바닥마감재(신설)

부호	재료마감
A	THK25 테라조타일(400x400)
B	THK7 자기질타일(200x200)
C	THK7 자기질계단타일
D	THK7 자기질타일(600x600)

1 지하층 바닥평면도(신설)
SCALE : 1/180

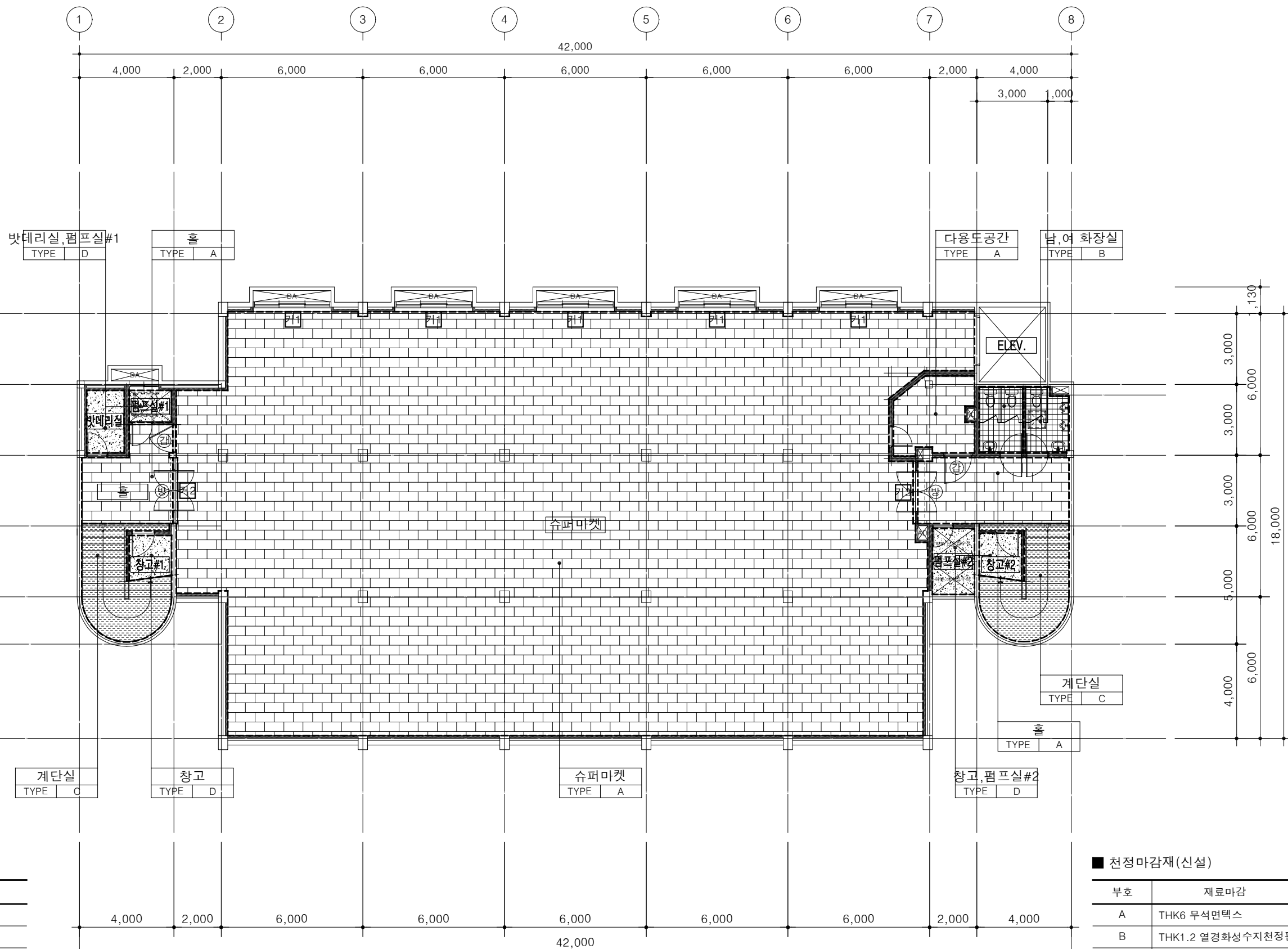
변경 NO.	내 容 DESCRIPTION	일 자 DATE



1 지하층 천정평면도(철거)

SCALE : 1/180

변경 NO.	내 容 DESCRIPTION	일 자 DATE



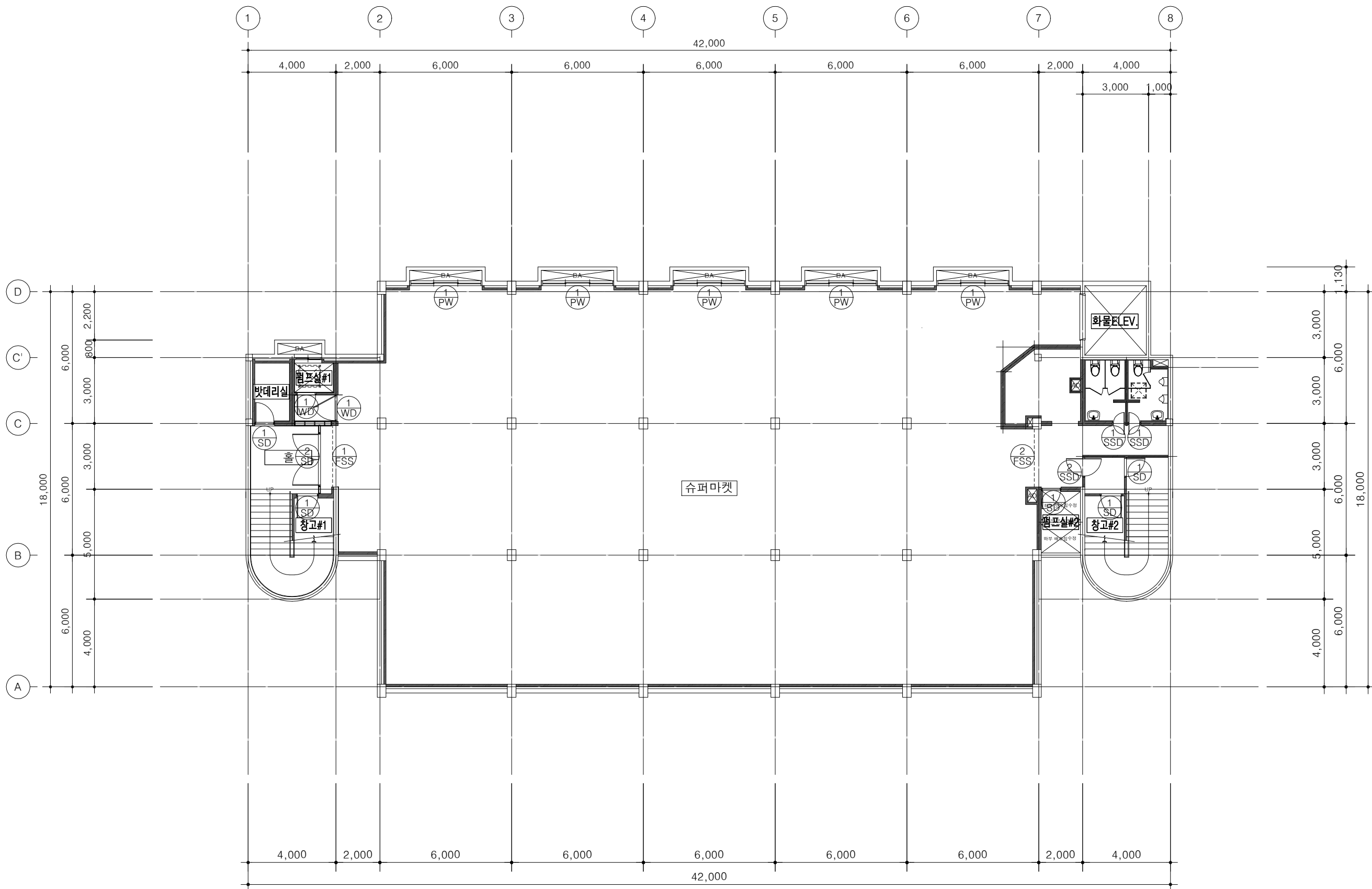
■ 커튼박스(신설)

부호	규격
커1	3,300 x160x150H
커2	2,800 x100x150H
커3	2,650 x100x150H

■ 천정마감재(신설)

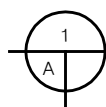
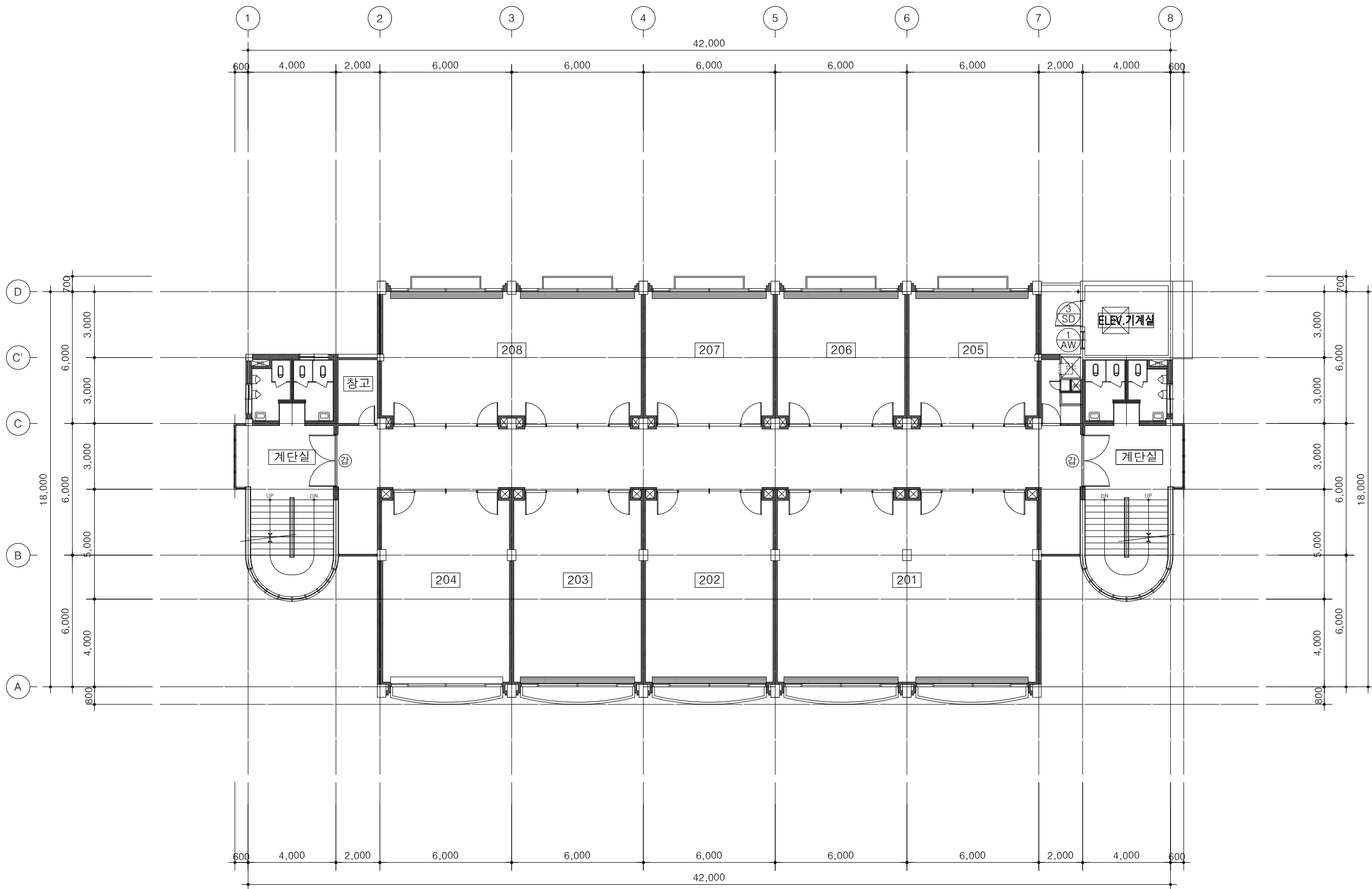
부호	재료마감
A	THK6 무석면텍스
B	THK1.2 열경화성수지천정판
C	무늬코트
D	내부용 수성페인트

변경 NO.	내 容 DESCRIPTION	일 자 DATE



1 지하층 창호평면도(철거)
SCALE : 1/180

변경 NO.	내 容 DESCRIPTION	일 자 DATE



지상2층 창호평면도(철거)

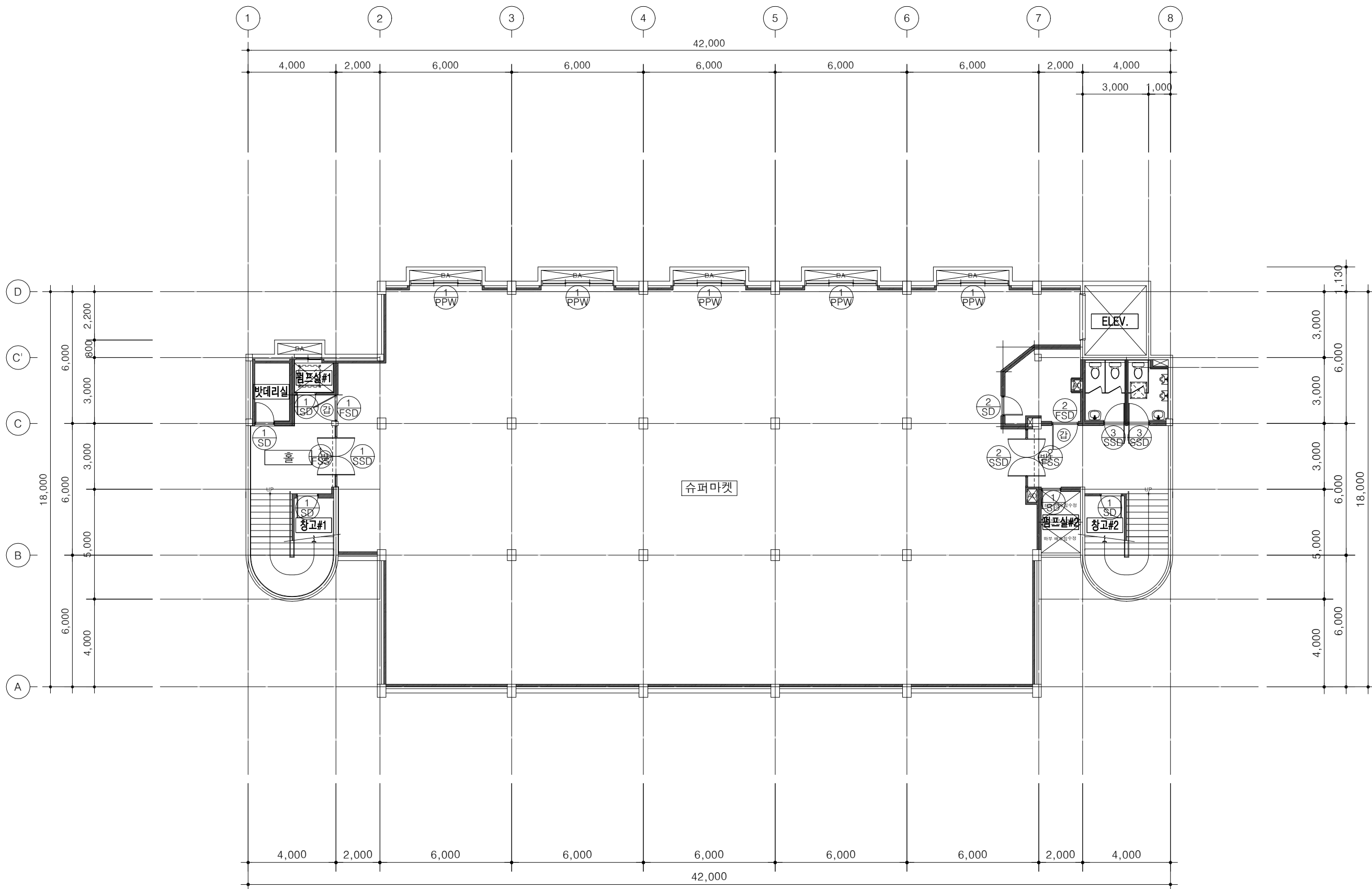
SCALE : 1/180

■ 창호일람표(철거)

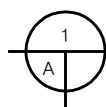
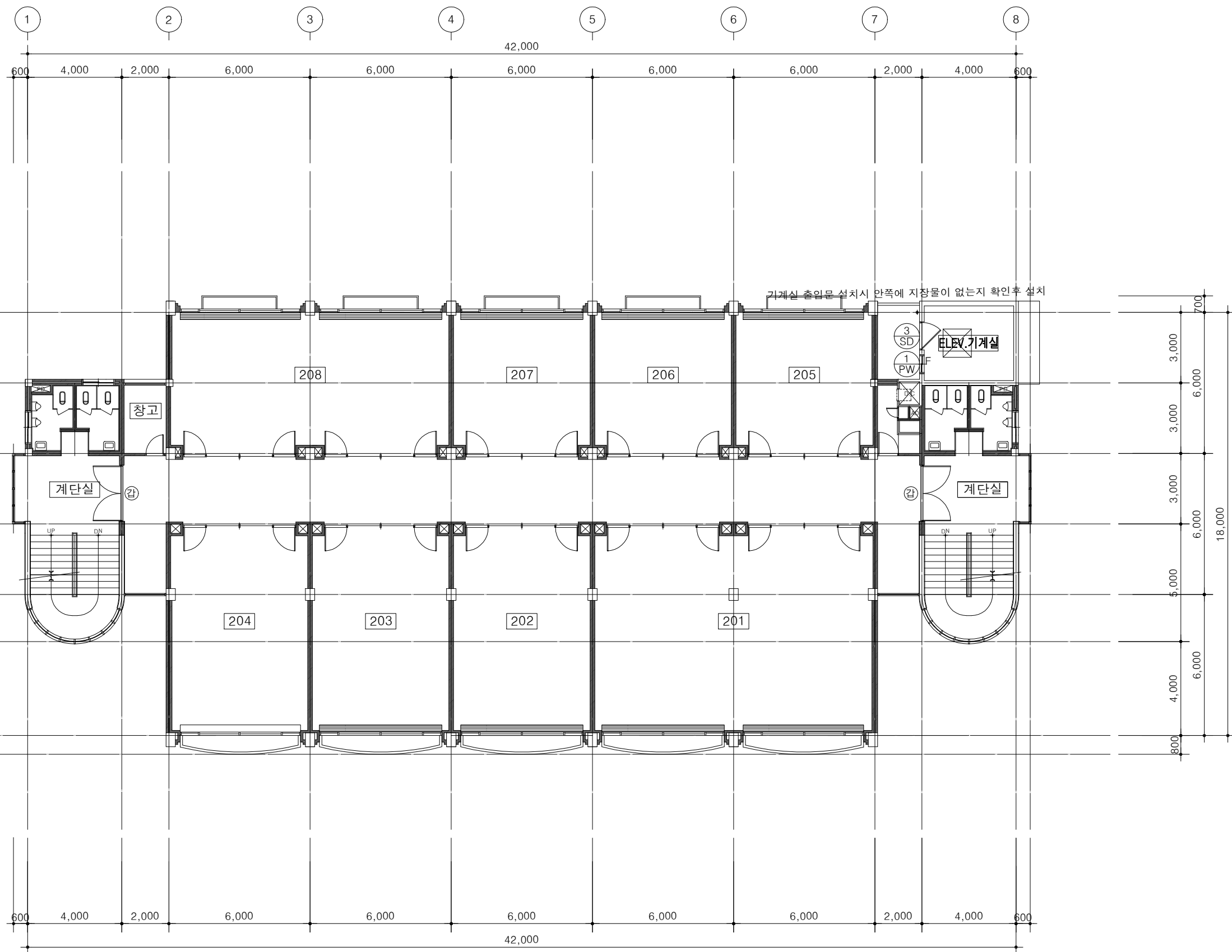
형 태 및 크 기												
	종 류	1	자동방화셔터	2	자동방화셔터	1	철재 외여닫이문	2	철재 외여닫이문			
	개소/위치	FSS	주출입구/1개소	FSS	부출입구/1개소	SD	باتدريال, 펌프실#2, 창고/5개소	SD	슈퍼마켓/1개소			
	재 료	-	-	-	-	150x45x1.6T ST'L 후레임(광명단, 철부페인트)	150x45x1.6T ST'L 후레임(광명단, 철부페인트)					
	유리/마감	-	-	-	-	1.0T 양면철판/ 광명단/철부페인트	1.0T 양면철판/ 광명단/철부페인트					
	철 물	부속철물일체	부속철물일체	부속철물일체	부속철물일체	도어락1조, 피봇힌지1조, 부속철물일체	도어락2조, 피봇힌지2조, 부속철물일체					
기준열관류율	-	-	-	-	-	-						
	종 류	3	철재 외여닫이문	1	스텐레스 외여닫이문	2	스텐레스 외여닫이문	1	목재 외여닫이문			
	개소/위치	SD	ELEV. 기계실/1개소	SSD	남, 여화장실/2개소	SSD	계단실/1개소	WD	펌프실#1, 슈퍼마켓/2개소			
	재 료	150x45x1.6T ST'L 후레임(광명단, 철부페인트)	100x45x1.5T SST접기	100x45x1.5T SST접기	147x45 라왕							
	유리/마감	1.0T 양면철판/ 광명단/철부페인트	12mm강화유리	12mm강화유리	4.5mm 양면합판/ 목부페인트							
	철 물	도어락1조, 피봇힌지1조, 부속철물일체	플로어힌지1조, 손잡이1, 부속철물일체	플로어힌지1조, 손잡이1, 부속철물일체	도어락1조, 정첩2조, 부속철물일체							
기준열관류율	-	-	-	-								
	종 류	1	알루미늄 미서기창	1	합성수지 미서기 단창							
	개소/위치	AW	ELEV. 기계실/1개소	PW	슈퍼마켓/5개소							
	재 료	80mm 발색 알루미늄바	115mm 플라스틱 후레임									
	유리/마감	5mm 투명유리	5mm 투명유리									
	철 물	부속철물일체	부속철물일체									
기준열관류율	-	-										

번호 NO.	내 용 DESCRIPTION	일 자 DATE

변경 NO.	내 容 DESCRIPTION	일 자 DATE



변경 NO.	내 容 DESCRIPTION	일 자 DATE



지상2층 창호평면도(신설)

SCALE : 1/180

■ 창호일람표(신설)

한국토지주택공사

공사명 (PROJECT TITLE)

대전범동3단지 지하상가
시설물보수공사 설계용역

주기/Note

설계변경/Description of Revision

번호 NO.	내 容 DESCRIPTION	일 지 DATE

건축사사무소

차경

대전광역시 동구 대전로 866,203호(상성동)
TEL : 042) 523-0015
FAX : 042) 523-0018
E-MAIL : chap0015@daum.net

도면작성/Drawned by

검토/Checked by

승인/Approved by

도면명/Drawing Title

상가동
창호일람표(신설)

축척/Scale

1 / 80

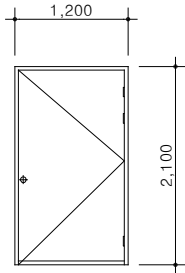
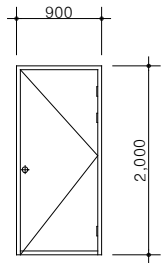
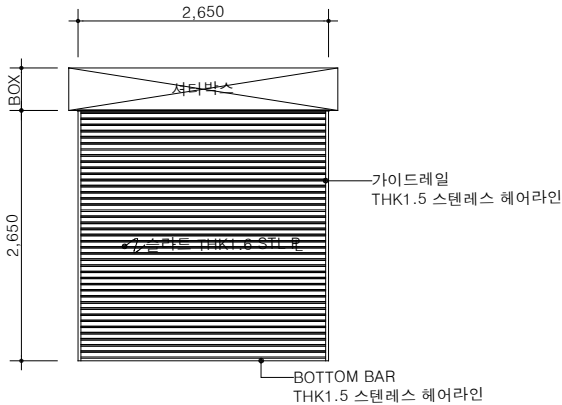
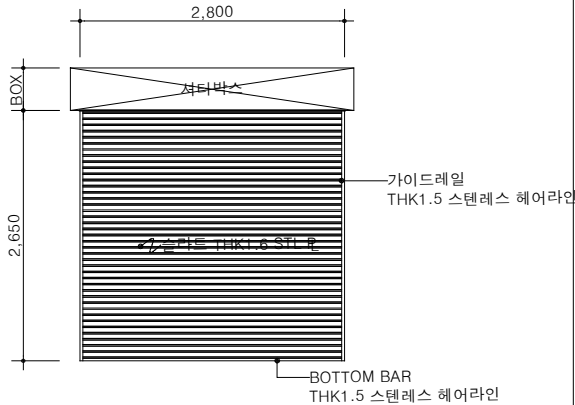
일자/Date

2022.01.

도면번호/Sheet Number

A — 6 0 6

형 태
및
크 기

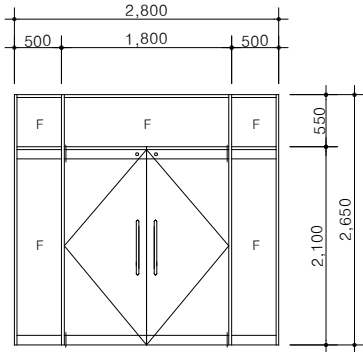
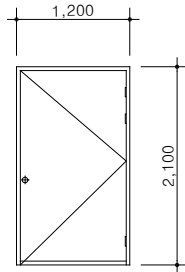
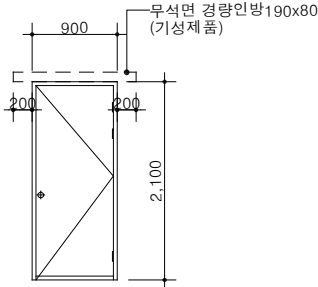
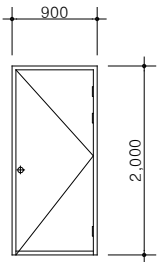


종 류	1	전동방화셔터
개소/위치	FSS	주출입구/1개소
재 료	-	
유리/마감	-	
철 물		재작철물일체포함
기준열관류율	-	

종 류	2	전동방화셔터
개소/위치	FSS	부출입구/1개소
재 료	-	
유리/마감	-	
철 물		재작철물일체포함
기준열관류율	-	

종 류	1	철재 외여닫이문(갑종방화문)
개소/위치	FSD	주출입구/1개소
재 료		150x45x1.6T ST'L 후레임(방청페인트,조합페인트)
유리/마감		1.2T 양면철판/ 방청페인트/ 정전분체도장
철 물		방화문용 도어락1조,피봇힌지1조,방화도어크로저1조,부속철물일체
기준열관류율	-	

종 류	2	철재 외여닫이문(갑종방화문)
개소/위치	FSD	다용도공간/1개소
재 료		150x45x1.6T ST'L 후레임(방청페인트,조합페인트)
유리/마감		1.2T 양면철판/ 방청페인트/ 정전분체도장
철 물		방화문용 도어락1조,피봇힌지1조,방화도어크로저1조,부속철물일체
기준열관류율	-	

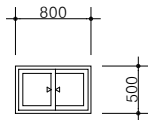
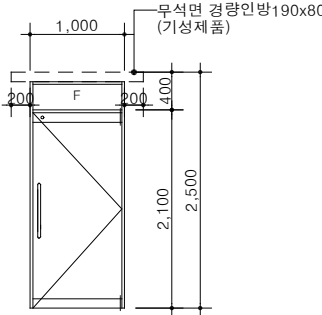
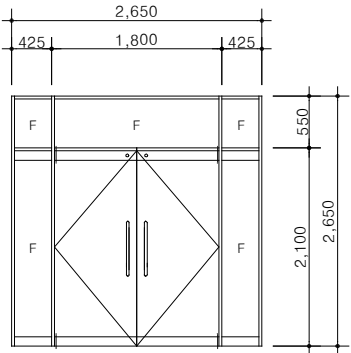


종 류	1	철재 외여닫이문
개소/위치	SD	باتدرايل, 펌프실#1, 펌프실#2, 창고#1, 창고#2/5개소
재 료		150x45x1.6T ST'L 후레임(방청페인트,조합페인트)
유리/마감		1.0T 양면철판/ 방청페인트/ 정전분체도장
철 물		도어락1조,피봇힌지1조,부속철물일체
기준열관류율	-	

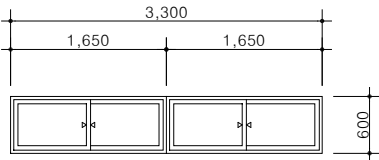
종 류	2	철재 외여닫이문
개소/위치	SD	다용도공간/1개소
재 료		150x45x1.6T ST'L 후레임(방청페인트,조합페인트)
유리/마감		1.0T 양면철판/ 방청페인트/ 정전분체도장
철 물		도어락1조,피봇힌지1조,부속철물일체
기준열관류율	-	

종 류	3	철재 외여닫이문
개소/위치	SD	ELEV.기계실/1개소
재 료		150x45x1.6T ST'L 후레임(방청페인트,조합페인트)
유리/마감		1.0T 양면철판/ 방청페인트/ 정전분체도장
철 물		도어락1조,피봇힌지1조,부속철물일체
기준열관류율	-	

종 류	1	스텐레스 양여닫이문
개소/위치	SSD	계단실/1개소
재 료		100x45x1.5T SST접기
유리/마감		DOOR:12mm강화유리, FIX:8mm강화유리
철 물		플로어힌지2조, 손잡이2조, 잠금쇠2조,부속철물일체
기준열관류율	-	



*환기팬(350x350) 1개소 설치.



종 류	2	스텐레스 양여닫이문
개소/위치	SSD	계단실/1개소
재 료		100x45x1.5T SST접기
유리/마감		DOOR:12mm강화유리, FIX:8mm강화유리
철 물		플로어힌지2조, 손잡이2조, 잠금쇠2조,부속철물일체
기준열관류율	-	

종 류	3	스텐레스 외여닫이문
개소/위치	SSD	화장실(남), 화장실(여)/2개소
재 료		100x45x1.5T SST접기
유리/마감		12mm강화유리
철 물		플로어힌지1조, 손잡이1조,부속철물일체
기준열관류율	-	

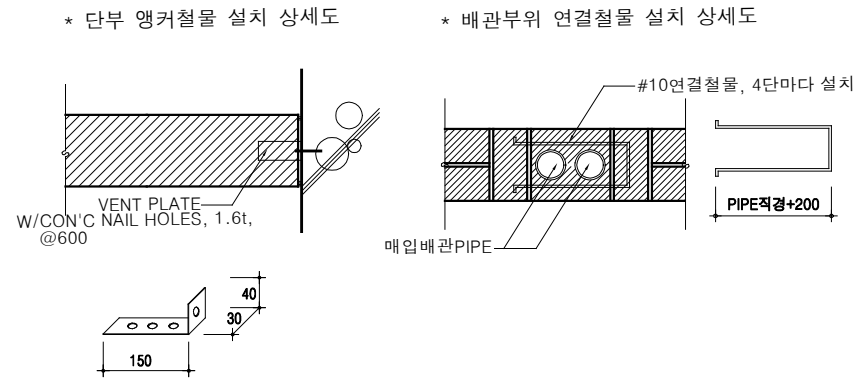
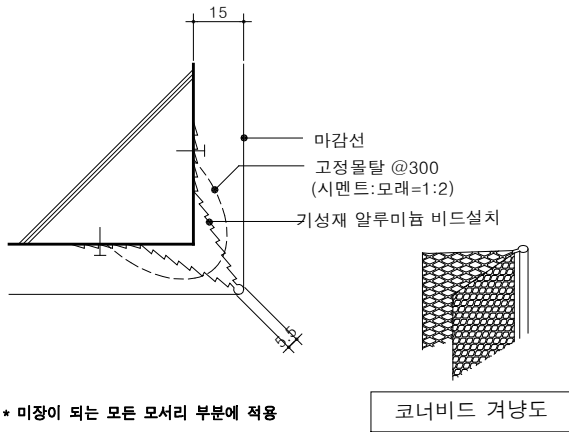
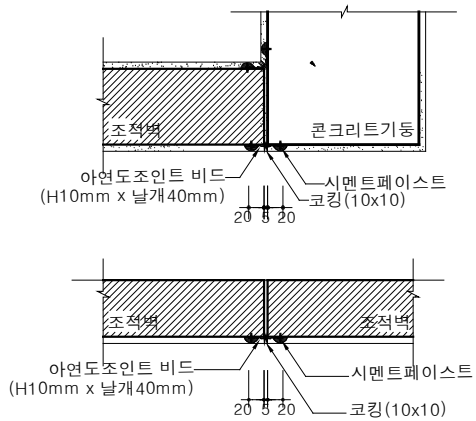
종 류	1	합성수지 미서지 단창
개소/위치	PW	ELEV. 기계실/1개소
재 료		115mm 플라스틱 후레임
유리/마감		5mm 투명유리
철 물		부속철물일체
기준열관류율	-	

종 류	1	합성수지 미서지 이중창
개소/위치	PPW	슈퍼마켓/5개소
재 료		225mm 플라스틱 후레임
유리/마감		내,외부:22mm 복층유리(5일반유리+12공기+5로이유리,소프트코팅)
철 물		부속철물일체
기준열관류율	-	1.5W/㎡·K이하(중부2지역)

■ 일반상세도



주기1. 조인트 비드는 내벽에 설치한다.
주기2. 기존벽체와 신설벽체의 연결부에 시공한다.



1 벽 코너부분 보강

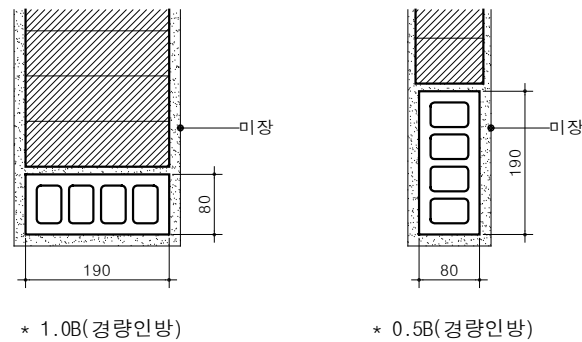
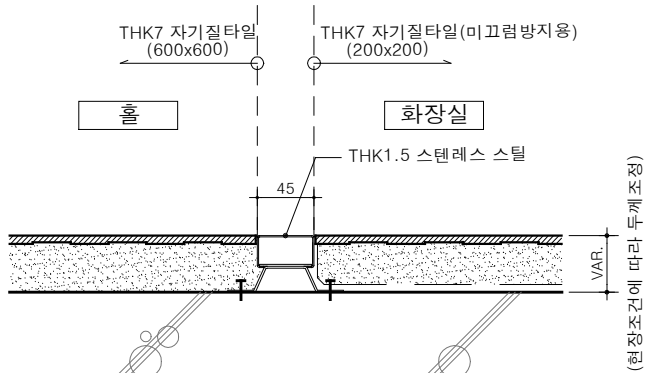
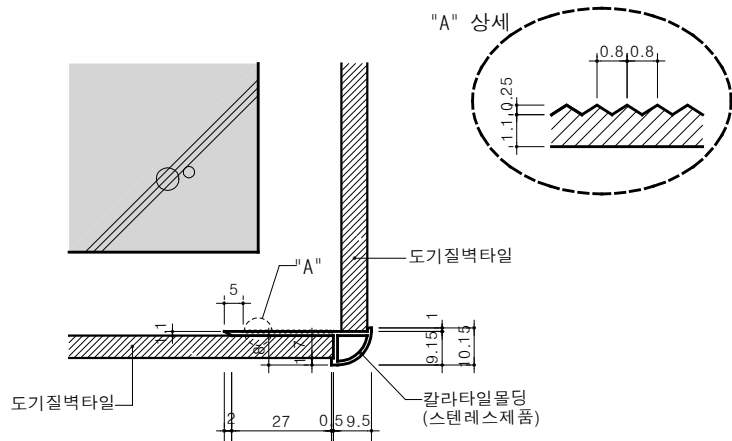
SCALE : 1 /NONE

2 코너비드 상세도

SCALE : 1 /NONE

3 조적부위 부속철물 설치 상세도

SCALE : 1 /NONE



- 인방설치시 길이는 개구부 폭보다 40cm이상 길게 인방을 제작하여 양단부에서 각기 20cm이상 물리도록 설치한다.
- 개구부 상부 면이 인방의 연장이 곤란한 철근콘크리트 등의 벽일 경우 L자 형강(AxBxLxT=50x50x50x3mm)를 사용하여 타격양카(Ø3.5x32mm)로 견고히 고정한 후 인방을 설치하여야 한다.
- 개구부 폭이 1.2m이상 인방 상부의 조적이 50cm 이상인 경우 서포트를 고정하여야 한다.

4 타일 코너비드 상세도

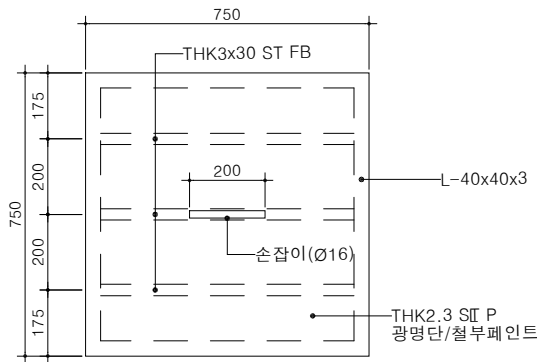
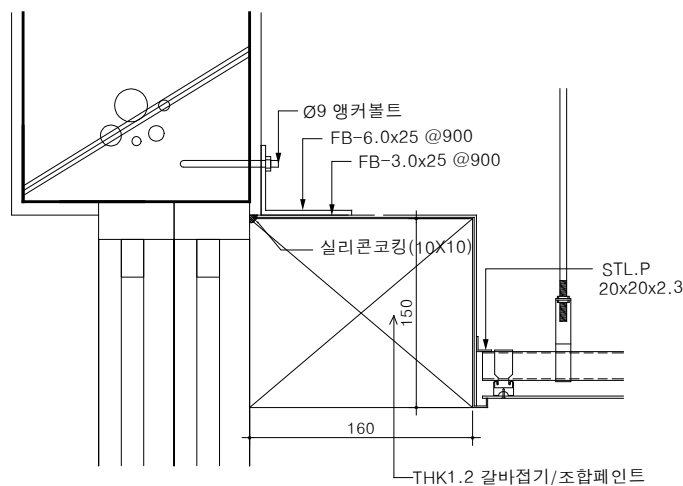
SCALE : 1/5

5 SST재료분리대(W=45)

SCALE : 1/5

6 무석면 경량인방(기성제품)

SCALE : 1 /NONE



7 커튼 박스 설치 상세도

SCALE : 1/5

8 화장실 PIT 출입구 상세

SCALE : 1/20

- 철거전 감독관의 확인 후 철거한다.
- 기존 건물은 현장치수를 우선으로 하며, 도면과 상이할 경우 감독관의 승인후 시공한다.
- 사용되는 자재와 색상은 공사전 감독관과 협의후 시공한다.

변경 NO.	내 용 DESCRIPTION	일 자 DATE

건축사사무소

차경

대전광역시 동구 대전로 866,203호(상성동)
TEL : 042) 523-0015
FAX : 042) 523-0018
E-MAIL : chap0015@daum.net

도면작성/Drawn by

검토/Checked by

승인/Approved by

도면명/Drawing Title

일반상세도

축척/Scale

1 / 10

일자/Date

2022.01.

도면번호/Sheet Number

A — 7 0 1