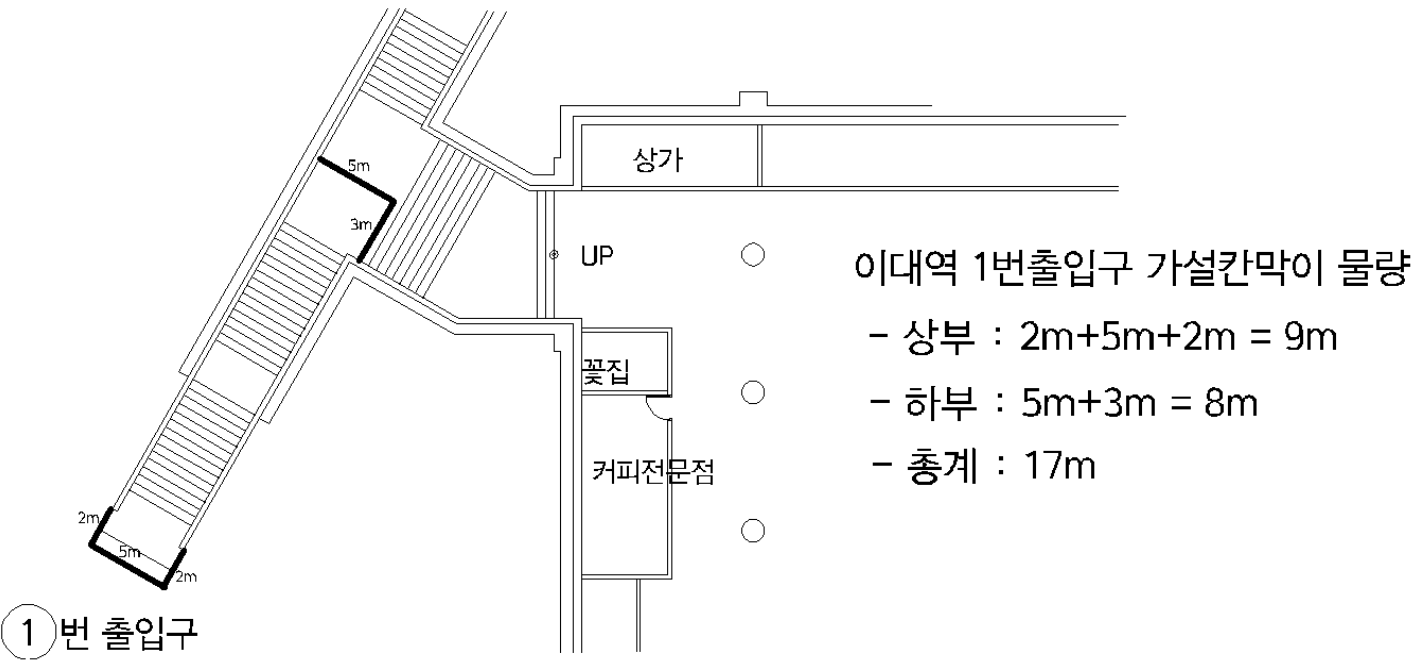


## 22. 부대공사 물량산출서

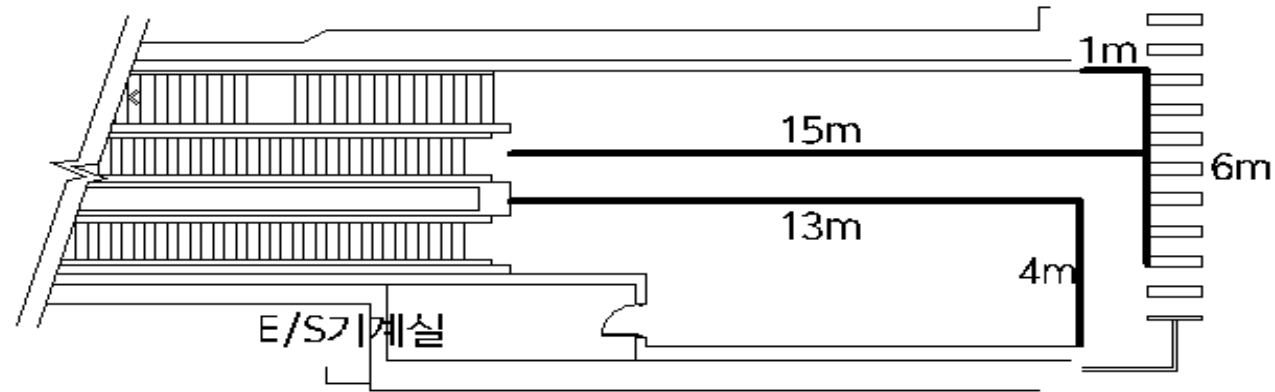
○ 공사명 : 이대역 노후 에스컬레이터 1,2호기 교체공사

1. 공사용칸막이 설치										
설치위치	구분	품명	규격	가로	세로	출입문	랩핑면적	출입문면적	합계	비고
1번 출입구	상부	공사용칸막이	THK50(그라스울), 야간	9	2.7	1	5	3.780	20.52	출입문면적 (1.8*2.1)제외
	하부	공사용칸막이	THK50(그라스울), 야간	8	2.7	1	8	3.780	17.82	
					합계	2.00	13.00	7.56	38.34	
대합실/승강장	대합실	공사용칸막이	THK50(그라스울), 야간	39	2.7	2	6	7.560	97.74	
	승강장	공사용칸막이	THK50(그라스울), 야간	48	2.7	2	12	7.560	122.04	
					합계	4.00	18.00	15.12	219.78	
총 합계						6.00	31.00	22.68	258.12	



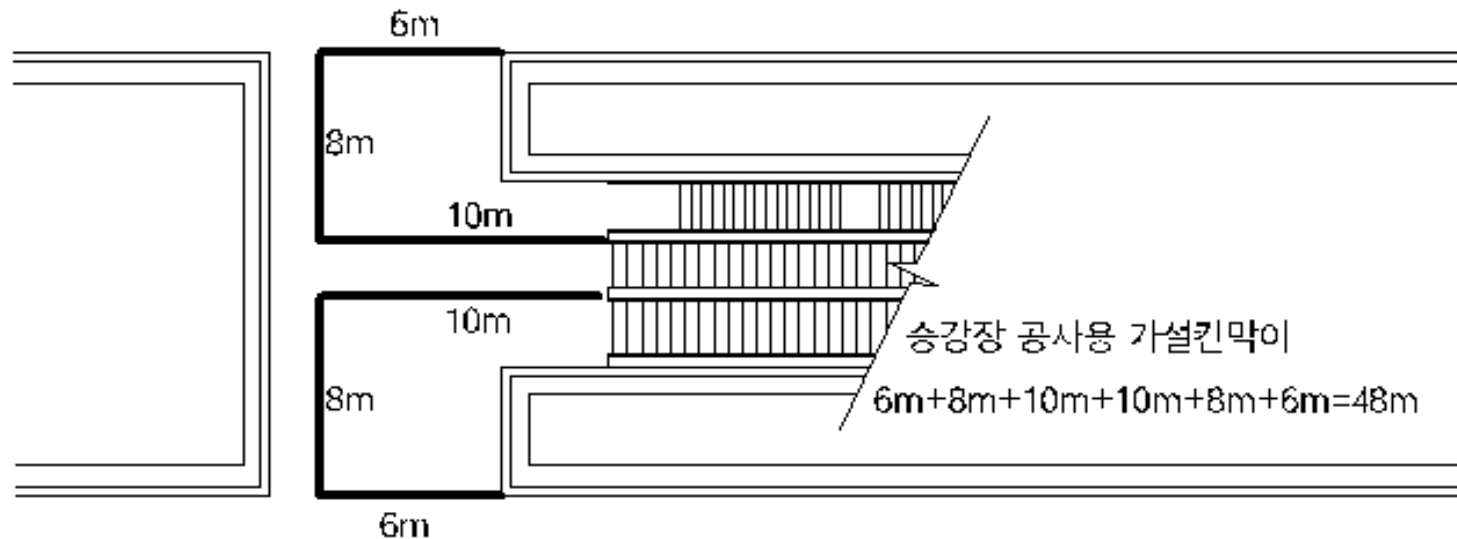
## 22. 부대공사 물량산출서

○ 공사명 : 이대역 노후 에스컬레이터 1,2호기 교체공사



대합실 공사용 가설칸막이

$$- 15m + 1m + 6m + 13m + 4m = 39m$$



## 22. 부대공사 물량산출서

○ 공사명 : 이대역 노후 에스컬레이터 1,2호기 교체공사

2 양중 가설								
설치위치	구분	품명	규격	단위중량(kg/m)	길이(m)	수량	중량(kg)	중량(ton)
이대역 1번출구 상부측	1	H형강	200*200*8*12	49.90	3.00	2	299.00	0.299
	2	H형강	200*200*8*12	49.90	3.00	2	299.00	0.299
	2	H형강	200*200*8*12	49.90	4.50	2	449.00	0.449
	3	H형강	200*200*8*12	49.90	6.00	2	598.00	0.598
	4	H형강	200*200*8*12	49.90	7.50	2	748.00	0.748
	8	H형강	200*200*8*12	49.90	5.00	5	1247.00	1.247
	9	ㄱ형강	50×50×4t	40.00	2.00	8	640.00	0.64
	9	ㄱ형강	50×50×4t	40.00	3.00	12	1440.00	1.44
H형강 합계							3640.00	3.64
ㄱ형강 합계							2080.00	2.08
총 합계							5720.00	5.72

3. 안내표지					
역명	구분	규격	산출내역	수량	비고
이대역	현수막	900×5000	대합실(2), 승강장(4), 출구(4)	10	
	배너	1800×600	대합실(6), 승강장(20)	26	
	포스터(사전안내)	900×1250	대합실(5), 승강장(10)	15	